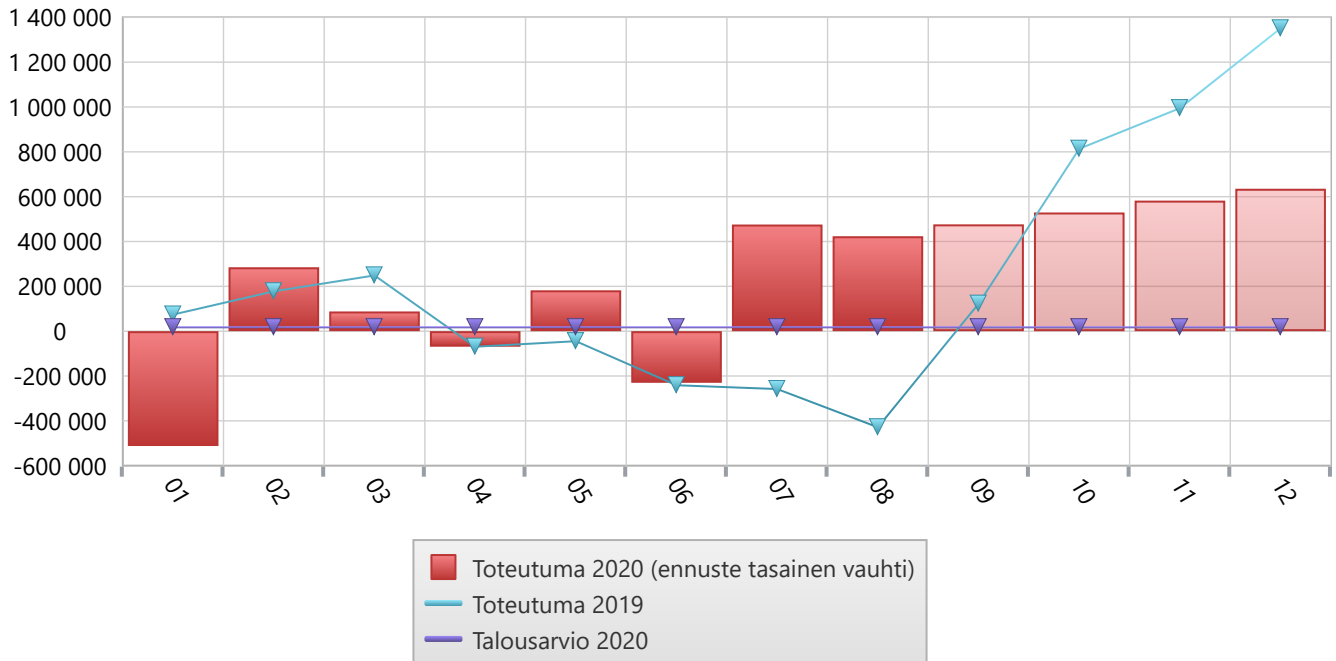


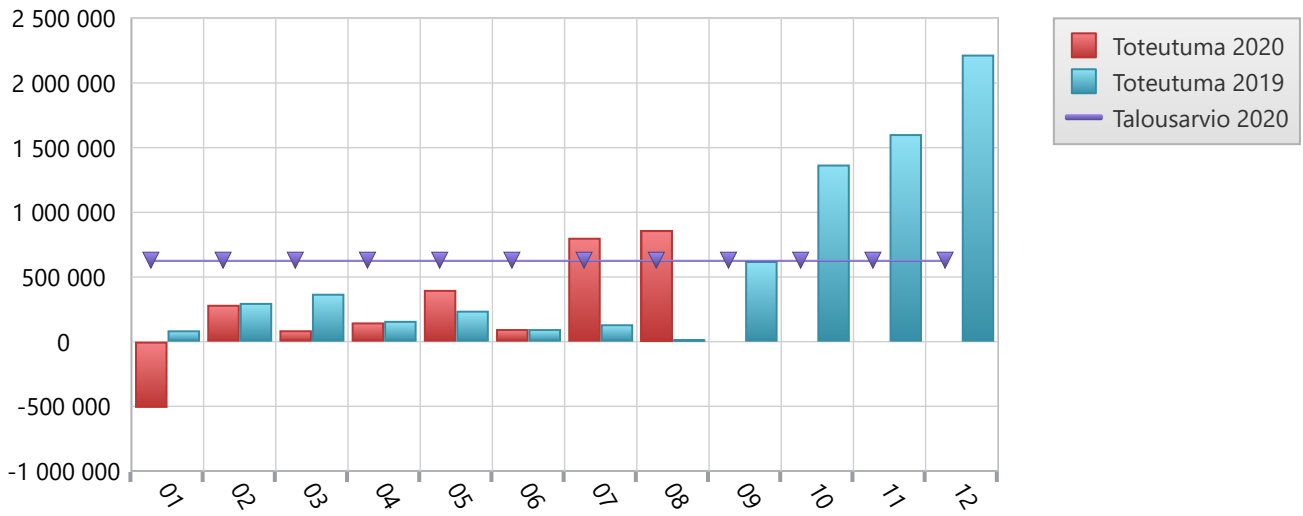
Tilikauden tulos



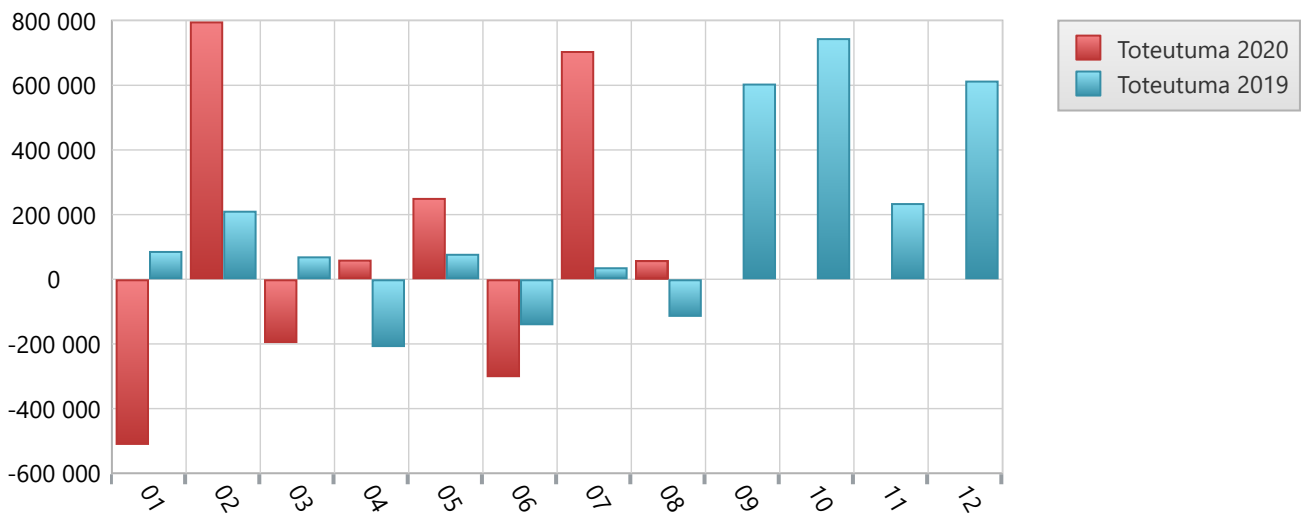
Elokuu 2020

	Toteuma 08-2020	Toteuma 08-2019	Muutos	Talousarvio 2020	Toteuma-%	Tilinpäätös 2019	Tilikauden ennuste (Tasainen vauhti)
Myyntituotot	672 940	727 880	-54 940	996 500	67,5 %	1 200 681	1 009 410
Maksutuotot	128 738	145 716	-16 977	167 550	76,8 %	226 068	193 108
Tuet ja avustukset	173 991	177 562	-3 570	133 215	130,6 %	250 158	260 987
Muut toimintatuotot	672 402	689 288	-16 886	983 310	68,4 %	1 017 939	1 008 604
TOIMINTATUOTOT	1 648 072	1 740 445	-92 373	2 280 575	72,3 %	2 694 847	2 472 108
Henkilöstökulut	-2 770 032	-2 809 207	39 175	-4 273 110	64,8 %	-4 188 958	-4 155 048
Palvelujen ostot	-8 840 441	-8 642 869	-197 572	-13 221 365	66,9 %	-12 295 004	-13 260 661
Aineet, tarvikkeet ja tavarat	-667 824	-695 897	28 073	-1 108 335	60,3 %	-1 082 650	-1 001 736
Avustukset	-214 065	-147 190	-66 874	-318 850	67,1 %	-281 189	-321 097
Muut toimintakulut	-123 019	-136 231	13 212	-191 600	64,2 %	-200 985	-184 528
TOIMINTAKULUT	-12 615 381	-12 431 394	-183 986	-19 113 260	66,0 %	-18 048 787	-18 923 071
TOIMINTAKATE YHTEENSÄ	-10 967 309	-10 690 949	-276 359	-16 832 685	65,2 %	-15 353 940	-16 450 963
Verotulot	6 086 966	5 312 670	774 295	9 050 000	67,3 %	9 366 193	9 130 448
Valtionosuudet	5 744 558	5 347 724	396 834	8 385 000	68,5 %	8 126 655	8 616 837
Rahoitustuotot ja -kulut	-1 461	48 830	-50 291	23 250	-6,3 %	81 009	-2 192
VIISIKATE	862 754	18 275	844 478	625 565	137,9 %	2 219 917	1 294 131
Poistot ja arvonalentumiset	-439 174	-446 954	7 780	-608 160	72,2 %	-869 004	-658 761
TILIKAUDEN TULOS	423 580	-428 679	852 259	17 405	2 433,7 %	1 350 913	635 370
Varausten ja rahastojen muutos	0	0	0	0	0,0 %	-500 000	0
YLIJÄÄMÄ / ALIJÄÄMÄ	423 580	-428 679	852 259	17 405	2 433,7 %	850 913	635 370

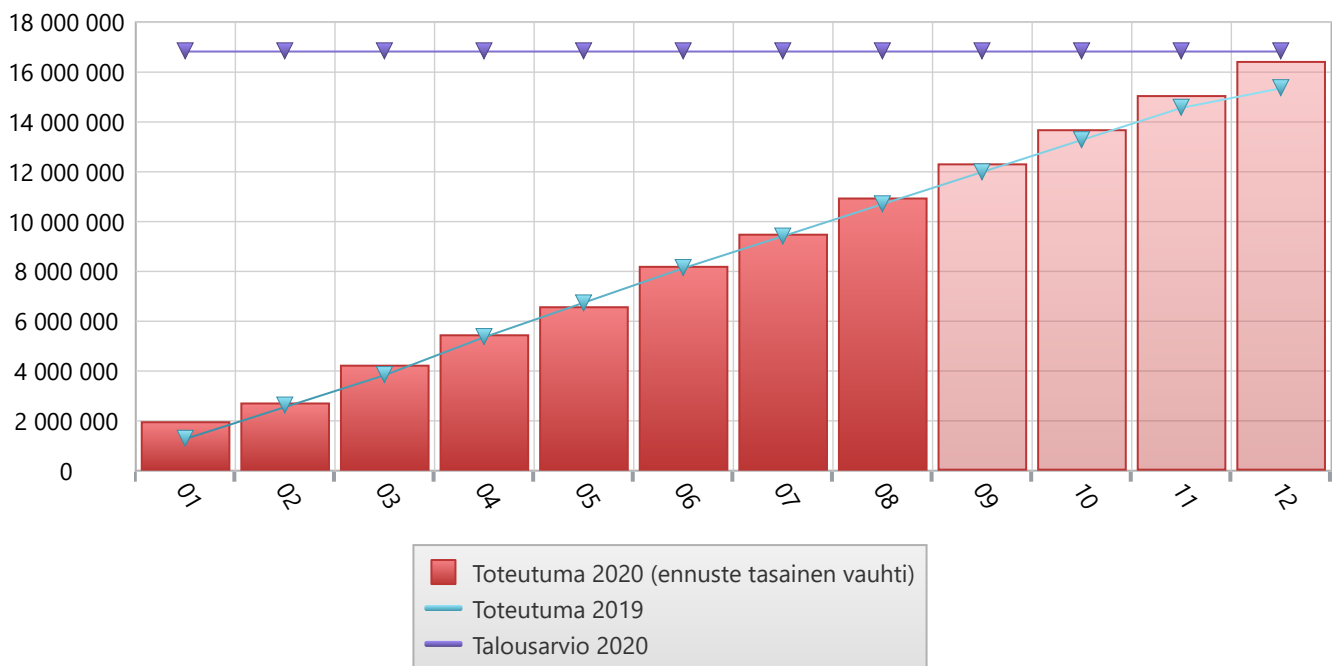
VUOSIKATE KUMULATIIVINEN 08-2020



VUOSIKATE KUUKAUSI 08-2020



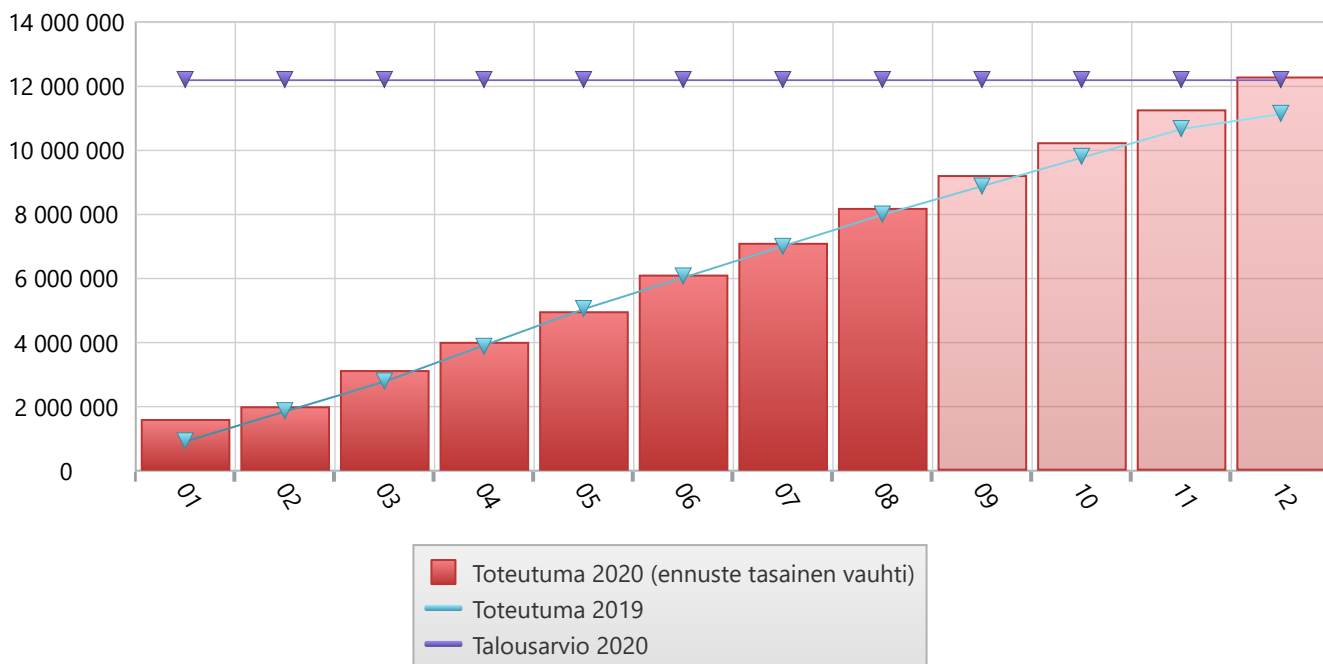
Toimintakate (neg. arvo) PUUMALAN KUNTA



Elokuu 2020 PUUMALAN KUNTA

	Toteuma 08-2020	Toteuma 08-2019	Muutos, euroa	Talousarvio 2020	Toteuma-%	Tilinpäätös 2019	Tilikauden ennuste (Tasainen vauhti)
Myyntituotot	672 940	727 880	-54 940	996 500	67,5 %	1 200 681	1 009 410
Maksutuotot	128 738	145 716	-16 977	167 550	76,8 %	226 068	193 108
Tuet ja avustukset	173 991	177 562	-3 570	133 215	130,6 %	250 158	260 987
Muut toimintatuotot	672 402	689 288	-16 886	983 310	68,4 %	1 017 939	1 008 604
TOIMINTATUOTOT	1 648 072	1 740 445	-92 373	2 280 575	72,3 %	2 694 847	2 472 108
Henkilöstökulut	-2 770 032	-2 809 207	39 175	-4 273 110	64,8 %	-4 188 958	-4 155 048
Palvelujen ostot	-8 840 441	-8 642 869	-197 572	-13 221 365	66,9 %	-12 295 004	-13 260 661
Aineet, tarvikkeet ja tavarat	-667 824	-695 897	28 073	-1 108 335	60,3 %	-1 082 650	-1 001 736
Avustukset	-214 065	-147 190	-66 874	-318 850	67,1 %	-281 189	-321 097
Muut toimintakulut	-123 019	-136 231	13 212	-191 600	64,2 %	-200 985	-184 528
TOIMINTAKULUT	-12 615 381	-12 431 394	-183 986	-19 113 260	66,0 %	-18 048 787	-18 923 071
TOIMINTAKATE YHTEENSÄ	-10 967 309	-10 690 949	-276 359	-16 832 685	65,2 %	-15 353 940	-16 450 963

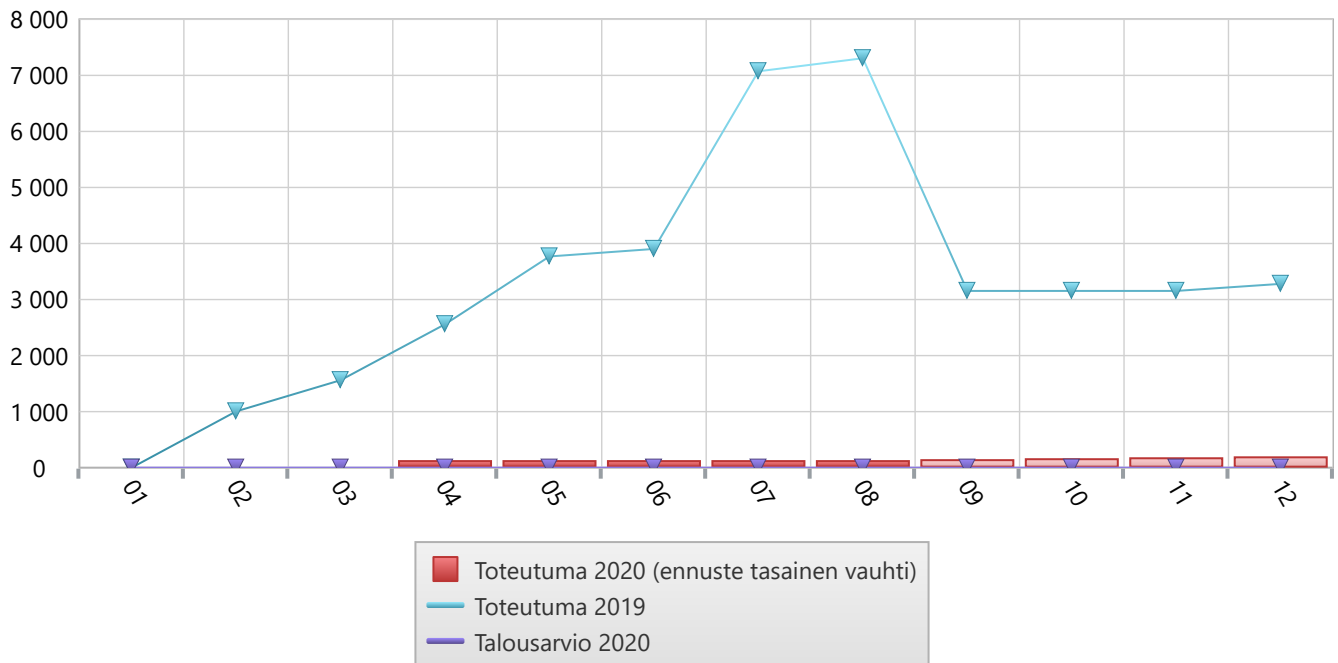
Toimintakate (neg. arvo) HALLINTOPALVELUJEN TOIMIALA



Elokuu 2020 HALLINTOPALVELUJEN TOIMIALA

	Toteuma 08-2020	Toteuma 08-2019	Muutos, euroa	Talousarvio 2020	Toteuma-%	Tilinpäätös 2019	Tilikauden ennuste (Tasainen vauhti)
Myyntituotot	57 195	28 235	28 960	54 450	105,0 %	68 895	85 792
Maksutuotot	51 502	4 949	46 553	6 100	844,3 %	5 308	77 253
Tuet ja avustukset	17 131	43 038	-25 906	56 000	30,6 %	137 167	25 697
Muut toimintatuotot	136 299	139 874	-3 575	207 550	65,7 %	216 393	204 449
TOIMINTATUOTOT	262 127	216 095	46 032	324 100	80,9 %	427 763	393 191
Henkilöstökulut	-582 805	-577 472	-5 333	-906 785	64,3 %	-871 984	-874 207
Palvelujen ostot	-7 690 085	-7 507 168	-182 917	-11 395 335	67,5 %	-10 512 367	-11 535 128
Aineet, tarvikkeet ja tavarat	-36 213	-29 105	-7 108	-50 245	72,1 %	-45 866	-54 320
Avustukset	-141 353	-83 083	-58 271	-143 500	98,5 %	-114 395	-212 030
Muut toimintakulut	-17 351	-15 653	-1 699	-25 390	68,3 %	-23 809	-26 027
TOIMINTAKULUT	-8 467 808	-8 212 480	-255 327	-12 521 255	67,6 %	-11 568 420	-12 701 712
TOIMINTAKATE YHTEENSÄ	-8 205 681	-7 996 385	-209 296	-12 197 155	67,3 %	-11 140 656	-12 308 521

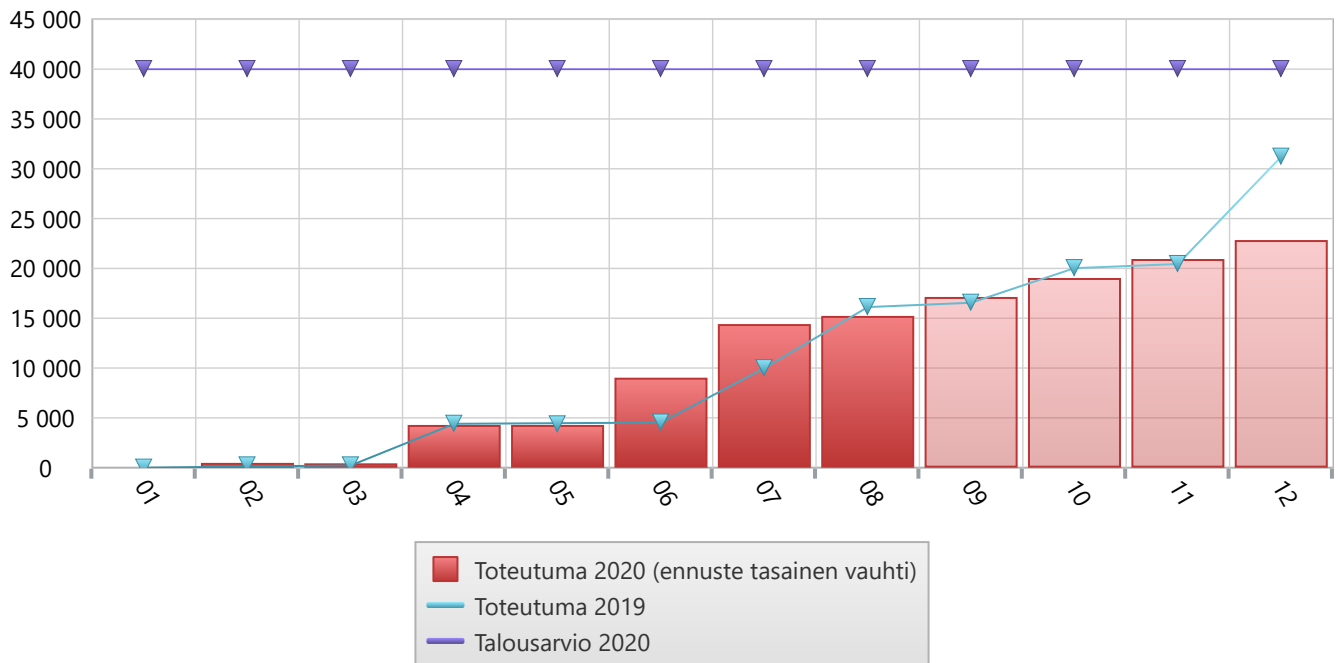
Toimintakate (neg. arvo) KESKUSVAALILAUTAKUNTA



Elokuu 2020 KESKUSVAALILAUTAKUNTA

	Toteuma 08-2020	Toteuma 08-2019	Muutos, euroa	Talousarvio 2020	Toteuma-%	Tilinpäätös 2019	Tilikauden ennuste (Tasainen vauhti)
Myyntituotot	0	0	0	0	0,0 %	8 457	0
TOIMINTATUOTOT	0	0	0	0	0,0 %	8 457	0
Henkilöstökulut	-135	-4 530	4 395	0	0,0 %	-8 953	-203
Palvelujen ostot	0	-1 690	1 690	0	0,0 %	-1 690	0
Aineet, tarvikkeet ja tavarat	0	-1 086	1 086	0	0,0 %	-1 093	0
TOIMINTAKULUT	-135	-7 306	7 171	0	0,0 %	-11 737	-203
TOIMINTAKATE YHTEENSÄ	-135	-7 306	7 171	0	0,0 %	-3 280	-203

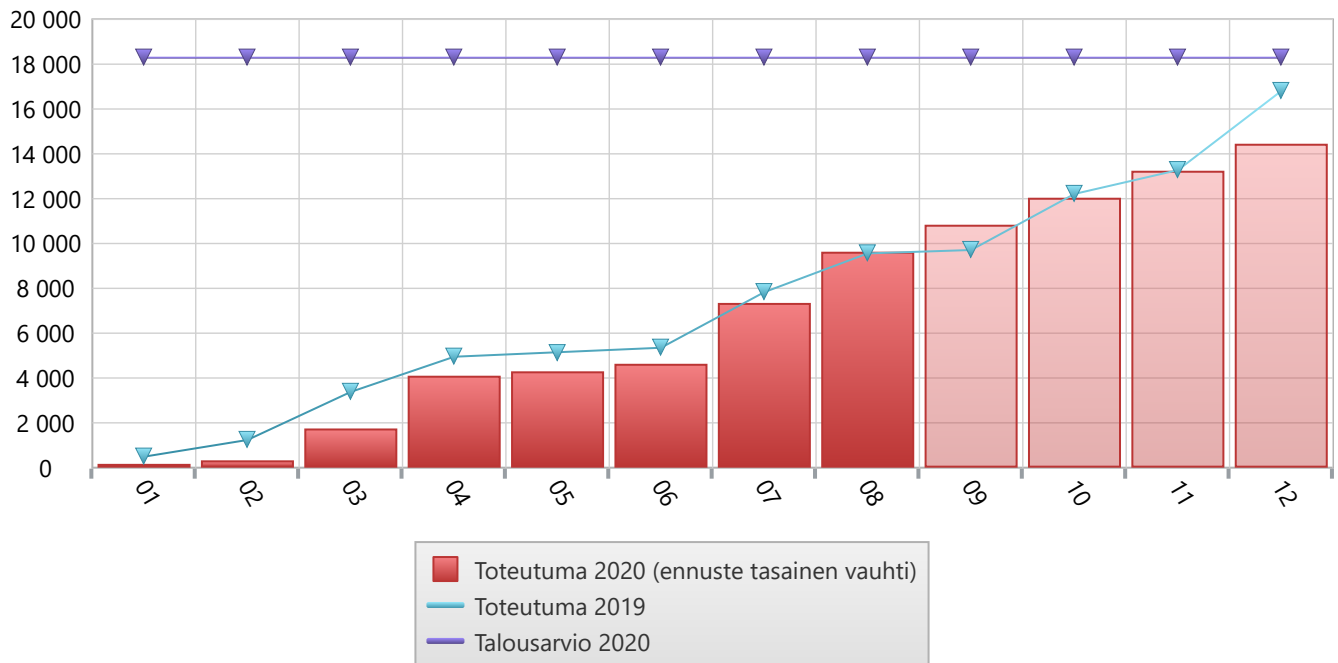
Toimintakate (neg. arvo) KUNNANVALTUUSTO



Elokuu 2020 KUNNANVALTUUSTO

	Toteuma 08-2020	Toteuma 08-2019	Muutos, euroa	Talousarvio 2020	Toteuma-%	Tilinpäätös 2019	Tilikauden ennuste (Tasainen vauhti)
Muut toimintatuotot	218	174	44	300	72,6 %	534	327
TOIMINTATUOTOT	218	174	44	300	72,6 %	534	327
Henkilöstökulut	-5 741	-7 335	1 594	-17 530	32,7 %	-13 849	-8 611
Palvelujen ostot	-7 960	-8 568	608	-19 275	41,3 %	-17 078	-11 941
Aineet, tarvikkeet ja tavarat	-1 748	-389	-1 360	-3 500	50,0 %	-820	-2 622
TOIMINTAKULUT	-15 449	-16 292	842	-40 305	38,3 %	-31 746	-23 174
TOIMINTAKATE YHTEENSÄ	-15 232	-16 118	886	-40 005	38,1 %	-31 212	-22 848

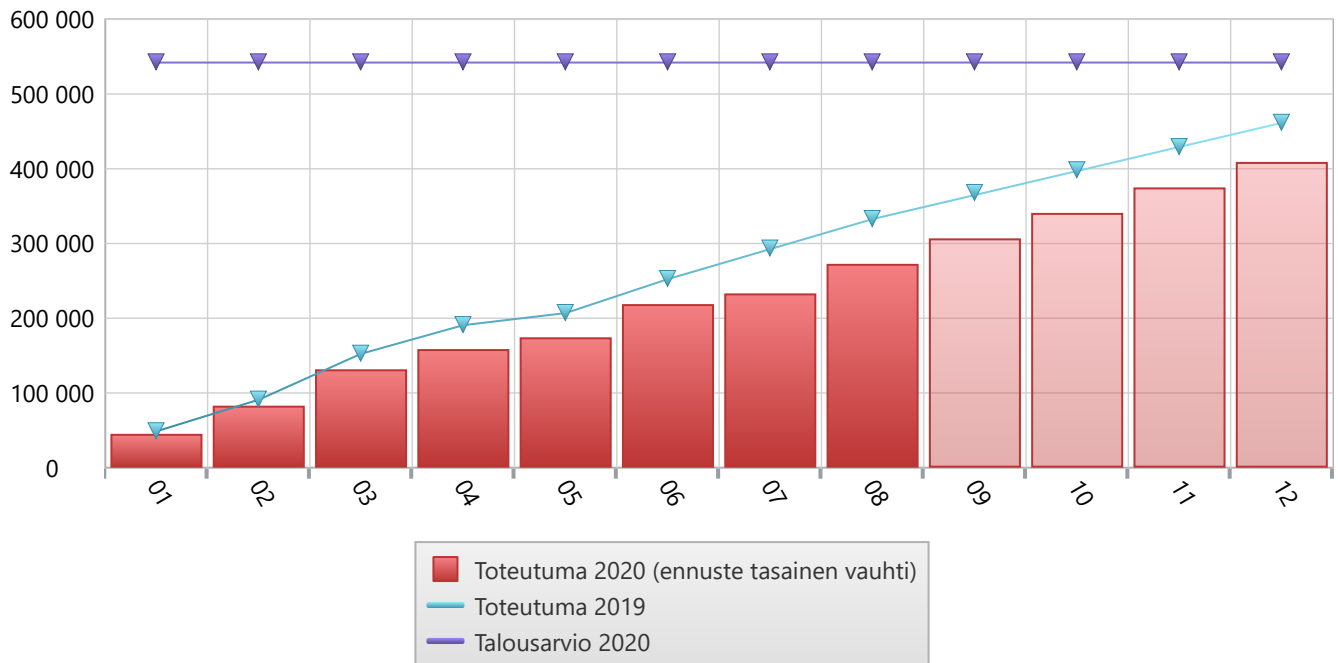
Toimintakate (neg. arvo) TARKASTUSLAUTAKUNTA



Elokuu 2020 TARKASTUSLAUTAKUNTA

	Toteuma 08-2020	Toteuma 08-2019	Muutos, euroa	Talousarvio 2020	Toteuma-%	Tilinpäätös 2019	Tilikauden ennuste (Tasainen vauhti)
Henkilöstökulut	-4 235	-4 295	60	-6 460	65,6 %	-6 911	-6 353
Palvelujen ostot	-5 362	-5 025	-338	-11 330	47,3 %	-9 372	-8 043
Aineet, tarvikkeet ja tavarat	-37	-239	203	-500	7,3 %	-520	-55
TOIMINTAKULUT	-9 634	-9 559	-75	-18 290	52,7 %	-16 803	-14 451
TOIMINTAKATE YHTEENSÄ	-9 634	-9 559	-75	-18 290	52,7 %	-16 803	-14 451

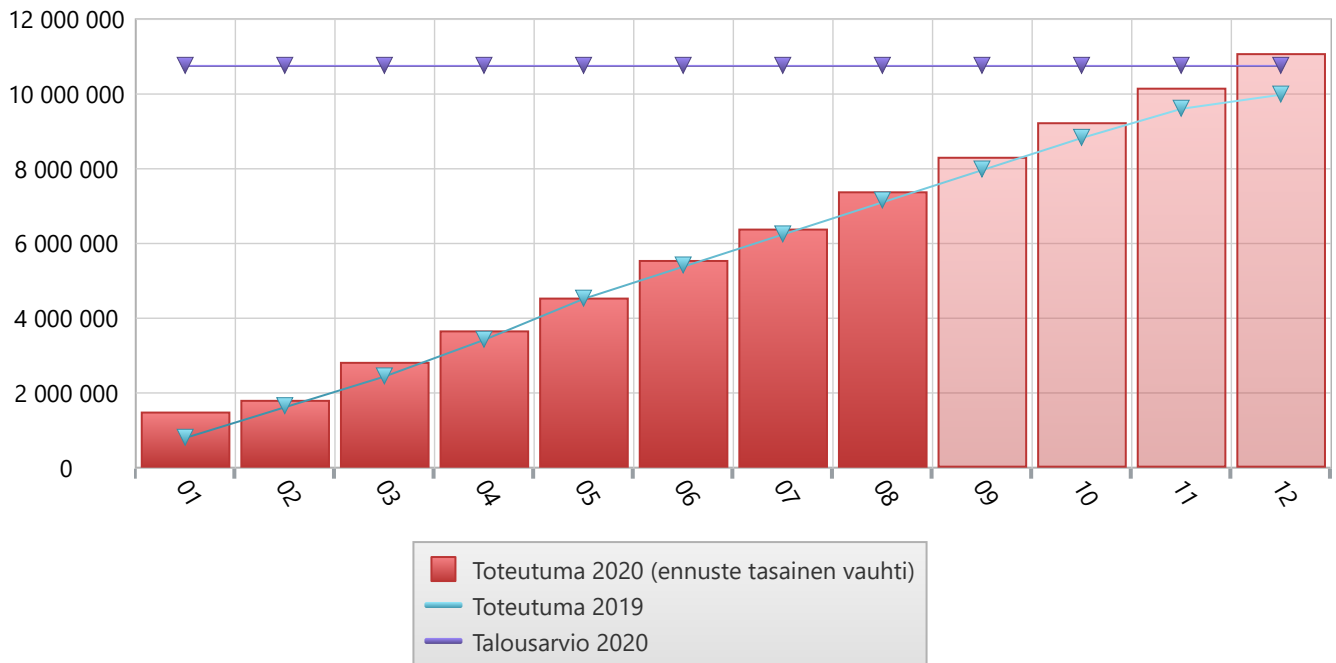
Toimintakate (neg. arvo) KUNNANHALLITUS



Elokuu 2020 KUNNANHALLITUS

	Toteuma 08-2020	Toteuma 08-2019	Muutos, euroa	Talousarvio 2020	Toteuma-%	Tilinpäätös 2019	Tilikauden ennuste (Tasainen vauhti)
Myyntituotot	0	0	0	250	0,0 %	0	0
Tuet ja avustukset	20 279	26 090	-5 811	35 000	57,9 %	57 337	30 418
Muut toimintatuotot	77	2 745	-2 669	250	30,6 %	2 673	115
TOIMINTATUOTOT	20 355	28 835	-8 480	35 500	57,3 %	60 010	30 533
Henkilöstökulut	-118 745	-147 011	28 266	-234 710	50,6 %	-225 738	-178 117
Palvelujen ostot	-117 054	-126 146	9 092	-193 950	60,4 %	-176 555	-175 581
Aineet, tarvikkeet ja tavarat	-3 770	-8 281	4 511	-10 955	34,4 %	-10 233	-5 655
Avustukset	-52 574	-80 101	27 527	-138 000	38,1 %	-108 946	-78 861
Muut toimintakulut	-1 000	0	-1 000	-200	500,0 %	0	-1 500
TOIMINTAKULUT	-293 143	-361 539	68 396	-577 815	50,7 %	-521 472	-439 714
TOIMINTAKATE YHTEENSÄ	-272 788	-332 703	59 916	-542 315	50,3 %	-461 462	-409 181

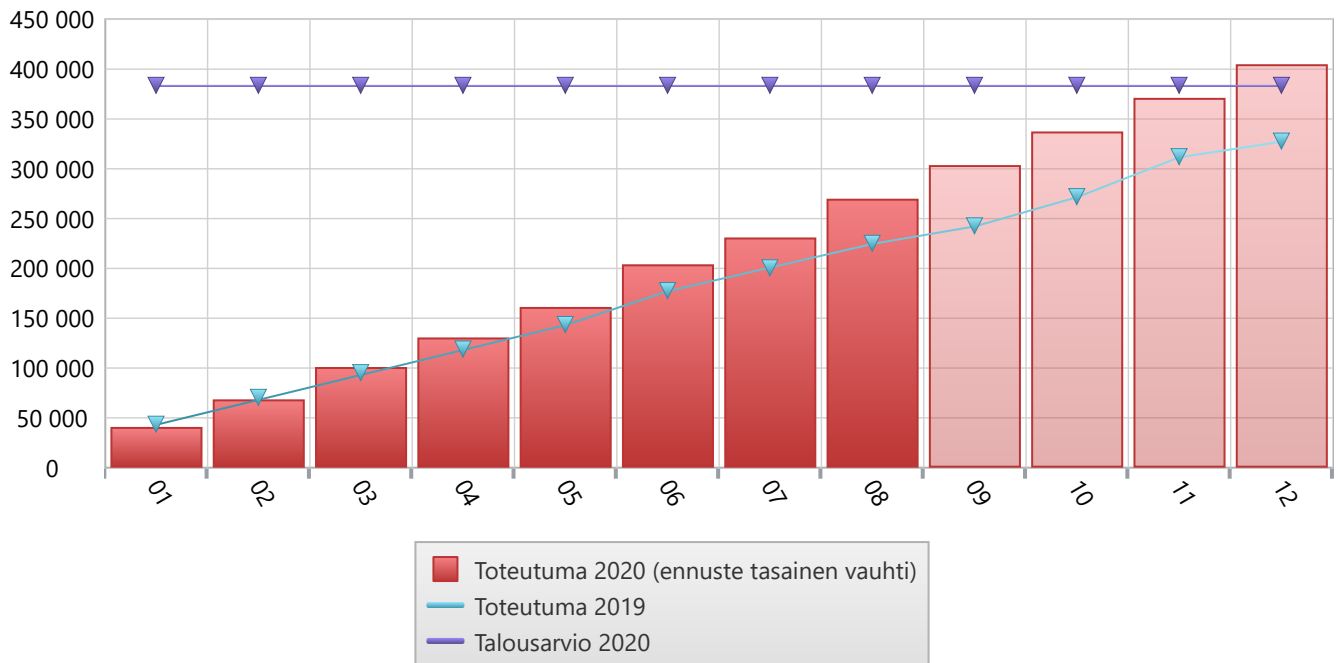
Toimintakate (neg. arvo) SOSIAALI- JA TERVEYSPALVELUT



Elokuu 2020 SOSIAALI- JA TERVEYSPALVELUT

	Toteuma 08-2020	Toteuma 08-2019	Muutos, euroa	Talousarvio 2020	Toteuma-%	Tilinpäätös 2019	Tilikauden ennuste (Tasainen vauhti)
Muut toimintatuotot	135 986	136 935	-950	207 000	65,7 %	206 174	203 978
TOIMINTATUOTOT	135 986	136 935	-950	207 000	65,7 %	206 174	203 978
Henkilöstökulut	-179 323	-154 245	-25 079	-241 745	74,2 %	-233 879	-268 985
Palvelujen ostot	-7 338 135	-7 116 495	-221 640	-10 690 100	68,6 %	-9 933 124	-11 007 202
Aineet, tarvikkeet ja tavarat	-205	-11	-194	-5 000	4,1 %	-11	-307
Muut toimintakulut	-15 354	-15 319	-35	-24 000	64,0 %	-22 996	-23 031
TOIMINTAKULUT	-7 533 017	-7 286 070	-246 947	-10 960 845	68,7 %	-10 190 009	-11 299 525
TOIMINTAKATE YHTEENSÄ	-7 397 031	-7 149 135	-247 896	-10 753 845	68,8 %	-9 983 835	-11 095 547

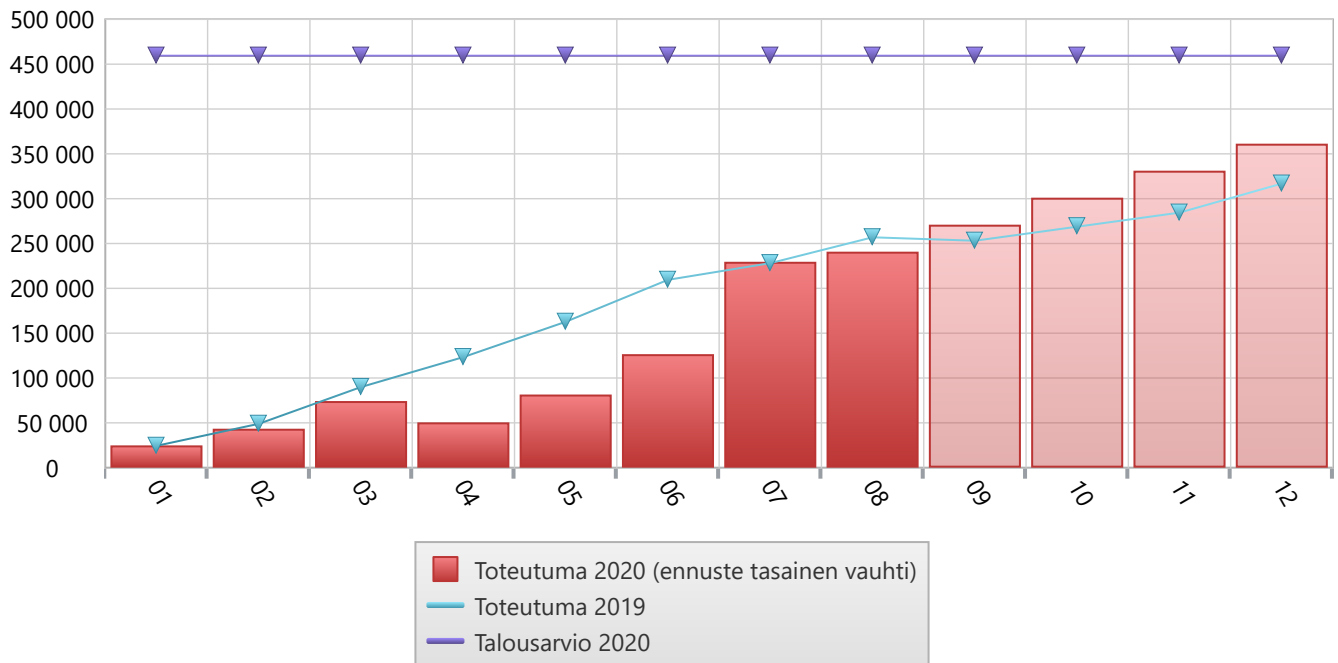
Toimintakate (neg. arvo) HALLINTO- JA TALOUSPALVELUT



Elokuu 2020 HALLINTO- JA TALOUSPALVELUT

	Toteuma 08-2020	Toteuma 08-2019	Muutos, euroä	Talousarvio 2020	Toteuma-%	Tilinpäätös 2019	Tilikauden ennuste (Tasainen vauhti)
Myyntituotot	7 950	0	7 950	16 000	49,7 %	15 900	11 925
Maksutuotot	44	57	-13	100	43,7 %	100	66
Tuet ja avustukset	-3 147	4 789	-7 936	21 000	-15,0 %	31 931	-4 721
Muut toimintatuotot	19	19	0	0	0,0 %	65	29
TOIMINTATUOTOT	4 866	4 866	0	37 100	13,1 %	47 996	7 299
Henkilöstökulut	-171 163	-140 718	-30 445	-242 615	70,5 %	-217 791	-256 744
Palvelujen ostot	-91 361	-83 922	-7 439	-166 830	54,8 %	-141 650	-137 041
Aineet, tarvikkeet ja tavarat	-12 316	-4 864	-7 452	-10 870	113,3 %	-15 798	-18 474
Muut toimintakulut	3	4	-2	0	0,0 %	6	4
TOIMINTAKULUT	-274 837	-229 499	-45 338	-420 315	65,4 %	-375 232	-412 255
TOIMINTAKATE YHTEENSÄ	-269 971	-224 633	-45 338	-383 215	70,4 %	-327 236	-404 957

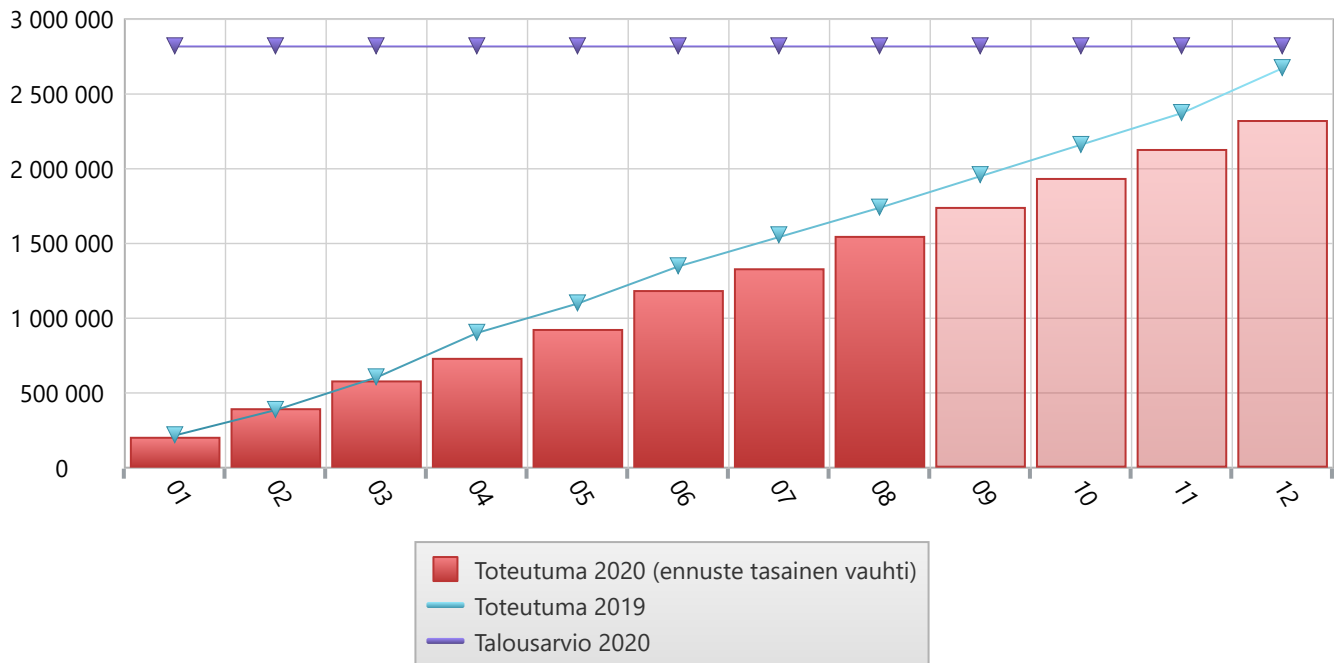
Toimintakate (neg. arvo) ELINVOIMAPALVELUT



Elokuu 2020 ELINVOIMAPALVELUT

	Toteutuma 08-2020	Toteutuma 08-2019	Muutos, euroa	Talousarvio 2020	Toteutuma-%	Tilinpäätös 2019	Tilikauden ennuste (Tasainen vauhti)
Myyntituotot	49 245	28 235	21 010	38 200	128,9 %	44 538	73 867
Maksutuotot	51 458	4 892	46 566	6 000	857,6 %	5 208	77 187
Tuet ja avustukset	0	12 159	-12 159	0	0,0 %	47 899	0
Muut toimintatuotot	0	0	0	0	0,0 %	6 947	0
TOIMINTATUOTOT	100 703	45 285	55 418	44 200	227,8 %	104 592	151 054
Henkilöstökulut	-103 463	-119 339	15 876	-163 725	63,2 %	-164 863	-155 194
Palvelujen ostot	-130 213	-165 322	35 109	-313 850	41,5 %	-232 899	-195 320
Aineet, tarvikkeet ja tavarat	-18 138	-14 236	-3 902	-19 420	93,4 %	-17 391	-27 207
Avustukset	-88 780	-2 982	-85 798	-5 500	1 614,2 %	-5 449	-133 169
Muut toimintakulut	-1 000	-338	-662	-1 190	84,0 %	-819	-1 500
TOIMINTAKULUT	-341 593	-302 217	-39 376	-503 685	67,8 %	-421 421	-512 390
TOIMINTAKATE YHTEENSÄ	-240 891	-256 932	16 041	-459 485	52,4 %	-316 828	-361 336

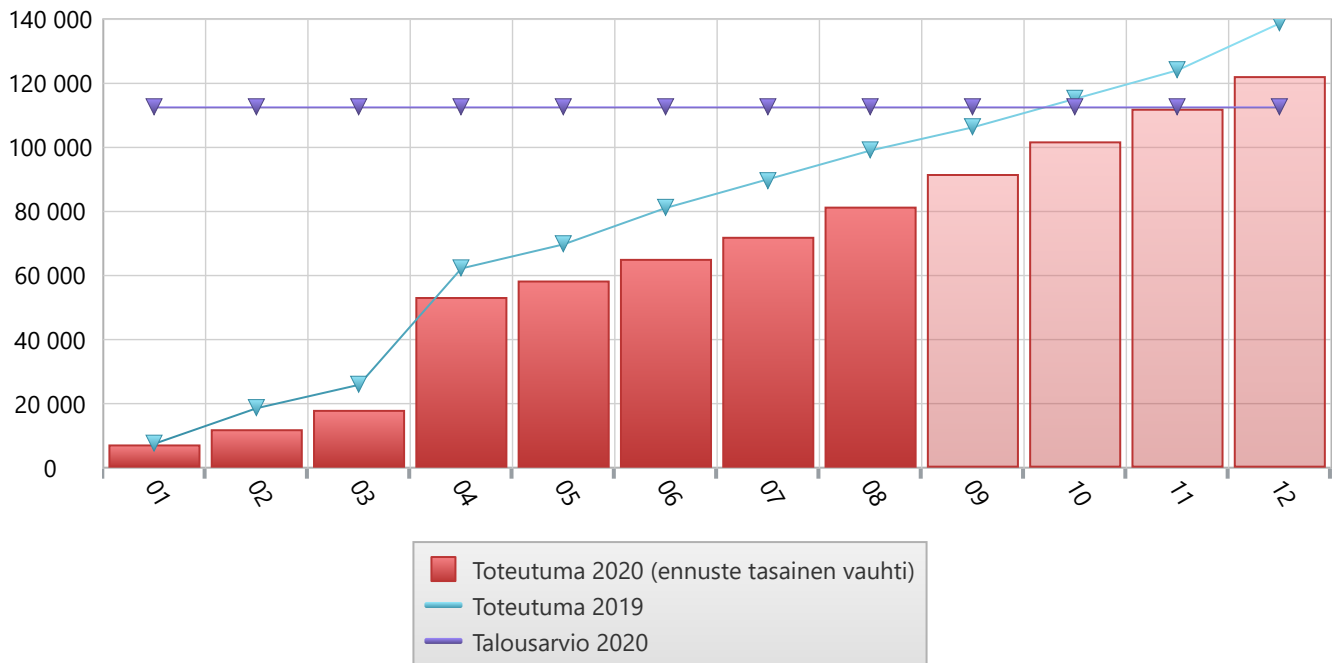
Toimintakate (neg. arvo) HYVINVOINTIPALVELUT



Elokuu 2020 HYVINVOINTIPALVELUT

	Toteuma 08-2020	Toteuma 08-2019	Muutos, euroa	Talousarvio 2020	Toteuma-%	Tilinpäätös 2019	Tilikauden ennuste (Tasainen vauhti)
Myyntituotot	15 508	27 165	-11 657	25 850	60,0 %	34 337	23 263
Maksutuotot	14 561	34 021	-19 460	39 600	36,8 %	56 305	21 841
Tuet ja avustukset	144 572	124 230	20 342	77 215	187,2 %	102 697	216 858
Muut toimintatuotot	15 720	16 772	-1 053	18 770	83,7 %	31 412	23 580
TOIMINTATUOTOT	190 361	202 188	-11 827	161 435	117,9 %	224 751	285 541
Henkilöstökulut	-1 278 808	-1 345 400	66 592	-2 042 950	62,6 %	-1 985 882	-1 918 211
Palvelujen ostot	-308 044	-438 675	130 631	-687 210	44,8 %	-687 569	-462 067
Aineet, tarvikkeet ja tavarat	-66 165	-78 281	12 116	-131 410	50,4 %	-116 242	-99 248
Avustukset	-70 679	-64 108	-6 571	-90 350	78,2 %	-84 068	-106 018
Muut toimintakulut	-17 618	-15 364	-2 254	-28 590	61,6 %	-24 266	-26 426
TOIMINTAKULUT	-1 741 314	-1 941 828	200 515	-2 980 510	58,4 %	-2 898 027	-2 611 970
TOIMINTAKATE YHTEENSÄ	-1 550 953	-1 739 640	188 687	-2 819 075	55,0 %	-2 673 277	-2 326 429

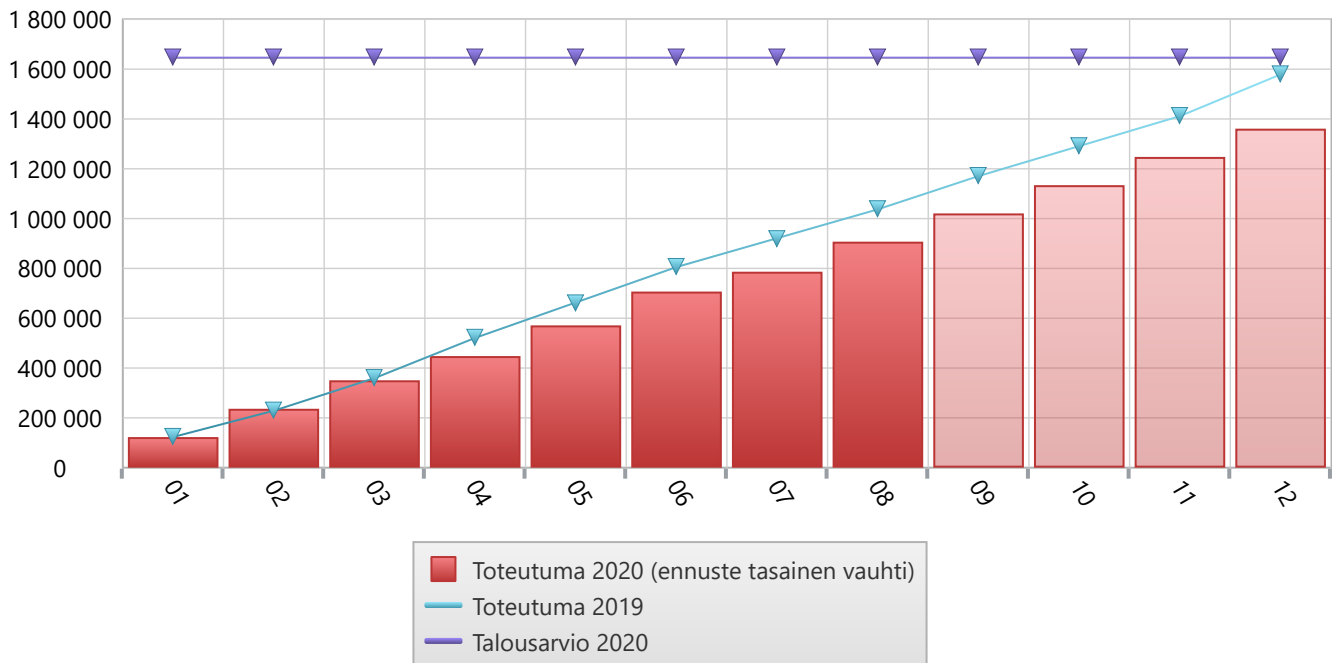
Toimintakate (neg. arvo) HYVINVOINTILAUTAKUNTA



Elokuu 2020 HYVINVOINTILAUTAKUNTA

	Toteuma 08-2020	Toteuma 08-2019	Muutos, euroa	Talousarvio 2020	Toteuma-%	Tilinpäätös 2019	Tilikauden ennuste (Tasainen vauhti)
Henkilöstökulut	-43 423	-57 182	13 759	-66 540	65,3 %	-86 959	-65 134
Palvelujen ostot	-3 553	-8 267	4 714	-9 510	37,4 %	-16 353	-5 329
Aineet, tarvikkeet ja tavarat	-1 547	-1 662	115	-2 870	53,9 %	-3 274	-2 321
Avustukset	-32 993	-31 945	-1 048	-33 600	98,2 %	-32 179	-49 490
TOIMINTAKULUT	-81 516	-99 056	17 540	-112 520	72,4 %	-138 765	-122 274
TOIMINTAKATE YHTEENSÄ	-81 516	-99 056	17 540	-112 520	72,4 %	-138 765	-122 274

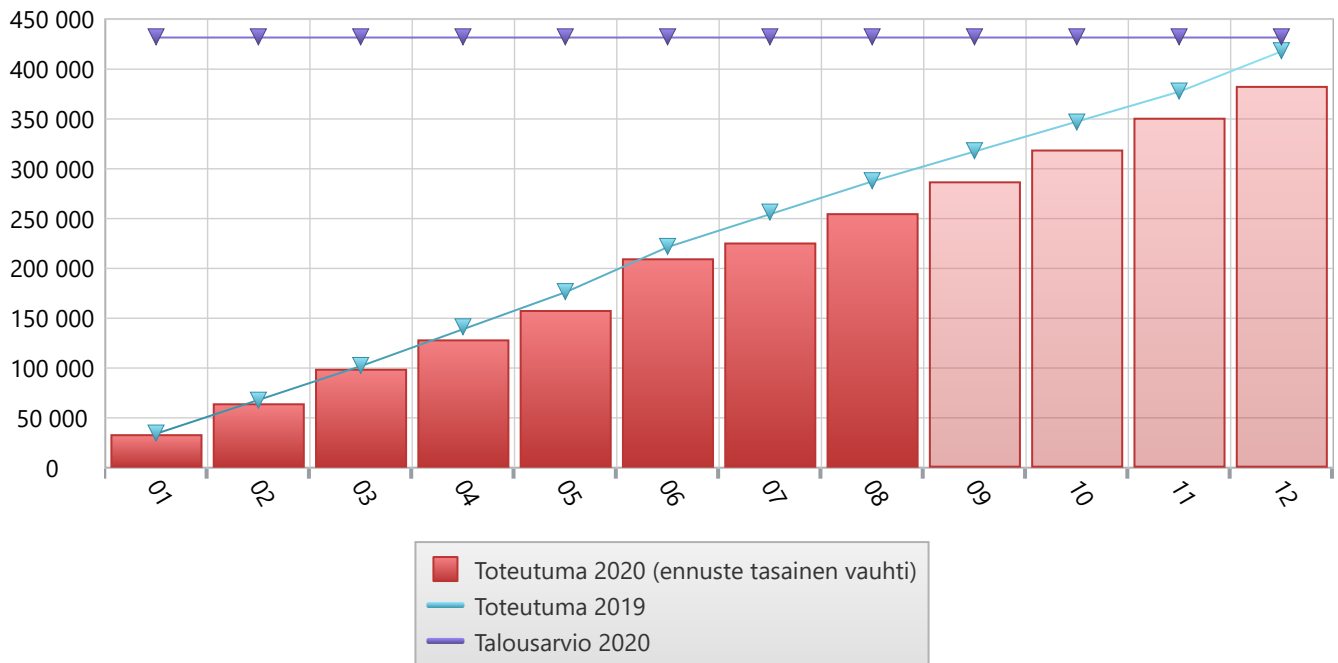
Toimintakate (neg. arvo) OPETUSPALVELUT



Elokuu 2020 OPETUSPALVELUT

	Toteuma 08-2020	Toteuma 08-2019	Muutos, euroa	Talousarvio 2020	Toteuma-%	Tilinpäätös 2019	Tilikauden ennuste (Tasainen vauhti)
Myyntituotot	7 248	7 070	178	10 900	66,5 %	11 447	10 872
Maksutuotot	0	5 484	-5 484	0	0,0 %	8 094	0
Tuet ja avustukset	76 746	50 866	25 880	24 215	316,9 %	30 276	115 119
Muut toimintatuotot	181	366	-185	0	0,0 %	440	272
TOIMINTATUOTOT	84 175	63 786	20 389	35 115	239,7 %	50 257	126 263
Henkilöstökulut	-786 116	-807 580	21 465	-1 234 575	63,7 %	-1 191 200	-1 179 173
Palvelujen ostot	-156 208	-238 162	81 954	-371 880	42,0 %	-372 454	-234 312
Aineet, tarvikkeet ja tavarat	-46 058	-52 731	6 673	-72 490	63,5 %	-60 806	-69 087
Muut toimintakulut	-3 183	-2 621	-562	-2 590	122,9 %	-4 623	-4 775
TOIMINTAKULUT	-991 565	-1 101 095	109 530	-1 681 535	59,0 %	-1 629 083	-1 487 348
TOIMINTAKATE YHTEENSÄ	-907 390	-1 037 309	129 919	-1 646 420	55,1 %	-1 578 827	-1 361 084

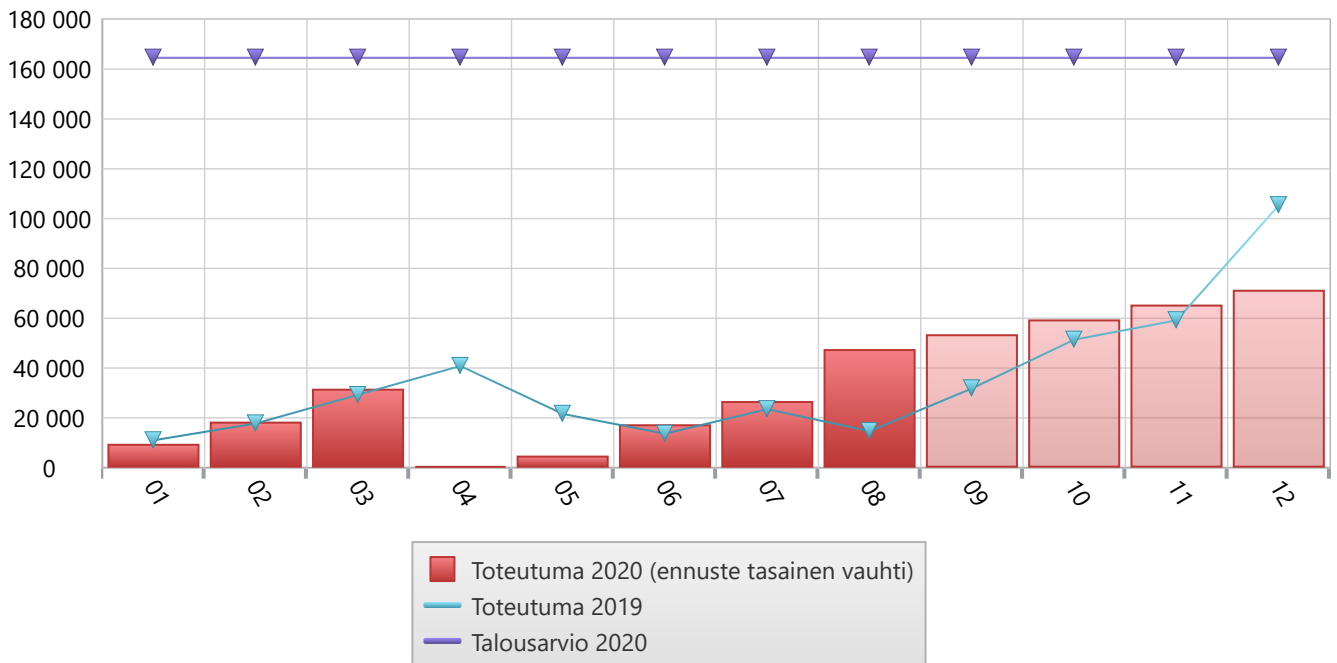
Toimintakate (neg. arvo) VARHAISKASVATUSPALVELUT



Elokuu 2020 VARHAISKASVATUSPALVELUT

	Toteuma 08-2020	Toteuma 08-2019	Muutos, euroä	Talousarvio 2020	Toteuma-%	Tilinpäätös 2019	Tilikauden ennuste (Tasainen vauhti)
Myyntituotot	260	108	152	0	0,0 %	108	390
Maksutuotot	0	6 947	-6 947	0	0,0 %	10 587	0
Tuet ja avustukset	20 000	682	19 318	0	0,0 %	1 085	30 000
Muut toimintatuotot	0	0	0	0	0,0 %	88	0
TOIMINTATUOTOT	20 260	7 738	12 522	0	0,0 %	11 867	30 390
Henkilöstökulut	-214 785	-231 154	16 369	-336 910	63,8 %	-332 199	-322 178
Palvelujen ostot	-22 722	-31 512	8 790	-50 630	44,9 %	-48 413	-34 083
Aineet, tarvikkeet ja tavarat	-3 023	-7 640	4 617	-5 770	52,4 %	-8 738	-4 534
Avustukset	-34 523	-24 121	-10 402	-38 050	90,7 %	-39 411	-51 784
Muut toimintakulut	-676	-758	82	-500	135,3 %	-1 057	-1 014
TOIMINTAKULUT	-275 730	-295 185	19 455	-431 860	63,8 %	-429 817	-413 594
TOIMINTAKATE YHTEENSÄ	-255 470	-287 447	31 978	-431 860	59,2 %	-417 950	-383 204

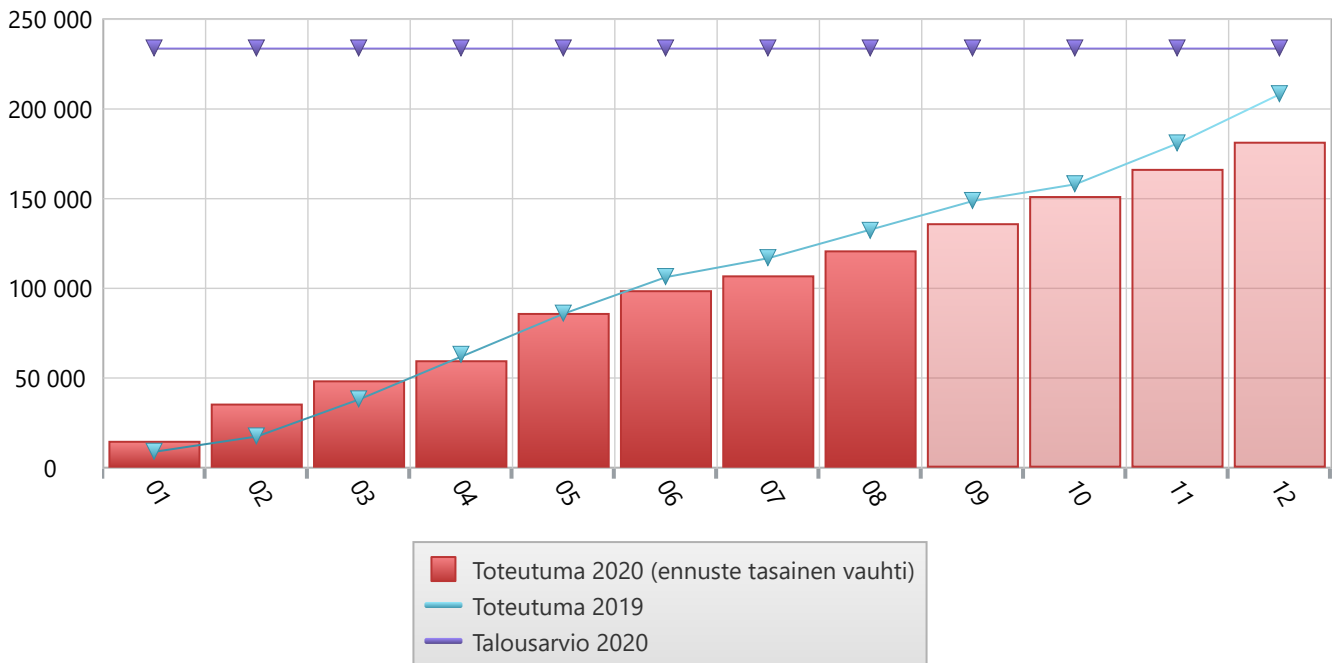
Toimintakate (neg. arvo) NUORISO- JA LIIKUNTAPALVELUT



Elokuu 2020 NUORISO- JA LIIKUNTAPALVELUT

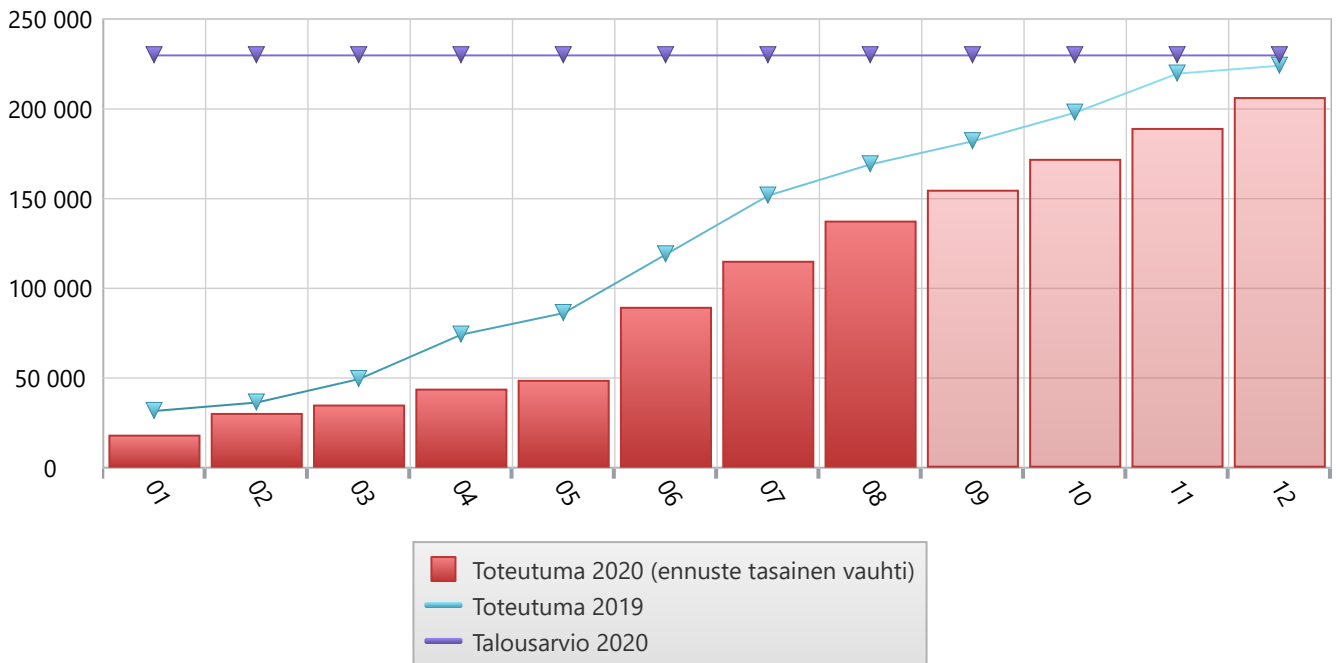
	Toteuma 08-2020	Toteuma 08-2019	Muutos, euroa	Talousarvio 2020	Toteuma-%	Tilinpäätös 2019	Tilikauden ennuste (Tasainen vauhti)
Myyntituotot	1 080	9 442	-8 362	2 200	49,1 %	9 442	1 620
Maksutuotot	511	919	-408	600	85,2 %	2 010	766
Tuet ja avustukset	44 926	67 690	-22 764	51 500	87,2 %	65 954	67 389
Muut toimintatuotot	12 864	14 712	-1 848	16 540	77,8 %	22 458	19 296
TOIMINTATUOTOT	59 381	92 763	-33 382	70 840	83,8 %	99 865	89 072
Henkilöstökulut	-80 336	-78 185	-2 151	-139 550	57,6 %	-121 332	-120 504
Palvelujen ostot	-15 602	-19 384	3 782	-45 820	34,1 %	-57 058	-23 403
Aineet, tarvikkeet ja tavarat	-5 962	-7 841	1 879	-34 860	17,1 %	-20 786	-8 944
Avustukset	-1 995	-1 592	-403	-11 500	17,3 %	-5 629	-2 992
Muut toimintakulut	-3 108	-420	-2 688	-3 700	84,0 %	-420	-4 662
TOIMINTAKULUT	-107 003	-107 422	419	-235 430	45,5 %	-205 225	-160 505
TOIMINTAKATE YHTEENSÄ	-47 622	-14 660	-32 963	-164 590	28,9 %	-105 361	-71 434

Toimintakate (neg. arvo) AIKUISKOULUTUSPALVELUT



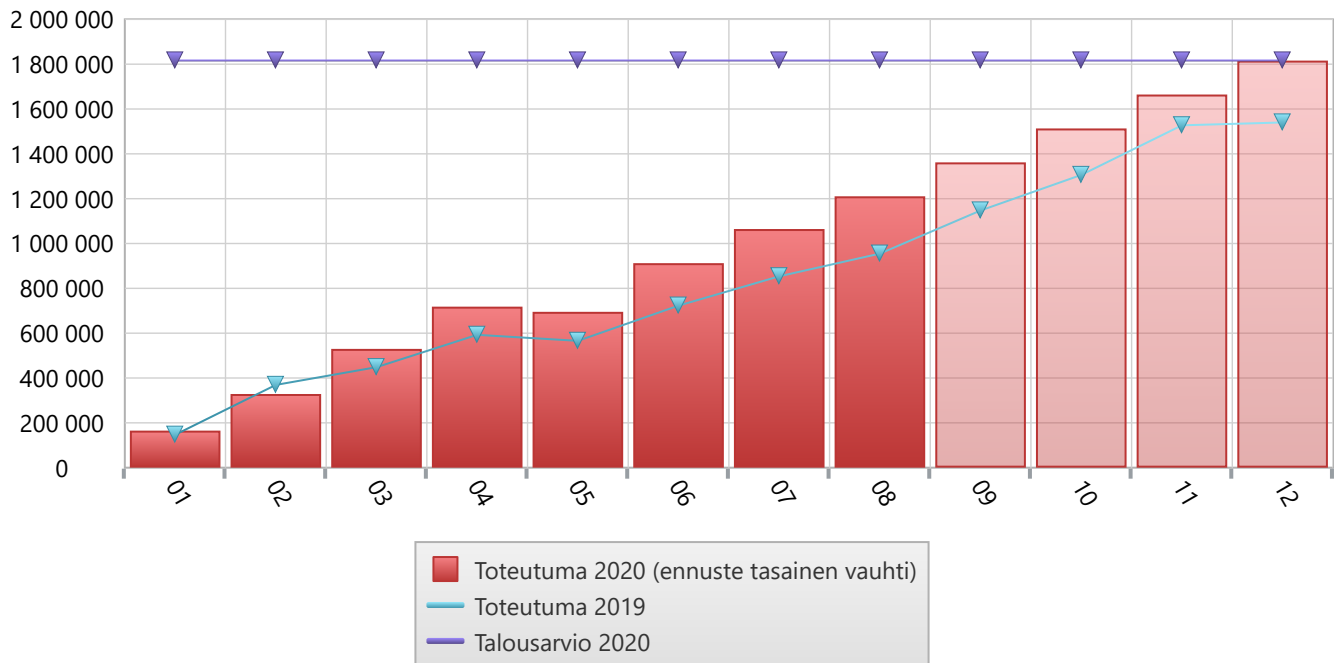
Elokuu 2020 AIKUISKOULUTUSPALVELUT

	Toteuma 08-2020	Toteuma 08-2019	Muutos, euroa	Talousarvio 2020	Toteuma-%	Tilinpäätös 2019	Tilikauden ennuste (Tasainen vauhti)
Myyntituotot	0	2 500	-2 500	2 050	0,0 %	3 469	0
Maksutuotot	14 050	20 671	-6 621	39 000	36,0 %	35 614	21 074
Tuet ja avustukset	2 900	4 992	-2 092	0	0,0 %	4 092	4 350
Muut toimintatuotot	1 782	1 078	704	1 260	141,4 %	3 011	2 672
TOIMINTATUOTOT	18 731	29 240	-10 509	42 310	44,3 %	46 186	28 097
Henkilöstökulut	-116 471	-131 703	15 232	-216 240	53,9 %	-202 603	-174 706
Palvelujen ostot	-16 288	-24 626	8 338	-43 000	37,9 %	-40 953	-24 432
Aineet, tarvikkeet ja tavarat	-3 177	-3 391	214	-7 100	44,7 %	-6 457	-4 765
Avustukset	0	-700	700	-700	0,0 %	-700	0
Muut toimintakulut	-3 974	-848	-3 126	-9 000	44,2 %	-3 706	-5 960
TOIMINTAKULUT	-139 910	-161 268	21 359	-276 040	50,7 %	-254 419	-209 864
TOIMINTAKATE YHTEENSÄ	-121 178	-132 028	10 850	-233 730	51,8 %	-208 232	-181 768

Toimintakate (neg. arvo) KIRJASTO- JA KULTTUURIPALVELUT

Elokuu 2020 KIRJASTO- JA KULTTUURIPALVELUT

	Toteuma 08-2020	Toteuma 08-2019	Muutos, euroä	Talousarvio 2020	Toteuma-%	Tilinpäätös 2019	Tilikauden ennuste (Tasainen vauhti)
Myyntituotot	6 920	8 046	-1 125	10 700	64,7 %	9 871	10 381
Tuet ja avustukset	0	0	0	1 500	0,0 %	1 290	0
Muut toimintatuotot	893	616	276	970	92,0 %	5 415	1 339
TOIMINTATUOTOT	7 813	8 662	-849	13 170	59,3 %	16 576	11 720
Henkilöstökulut	-37 677	-39 596	1 919	-49 135	76,7 %	-51 590	-56 515
Palvelujen ostot	-93 671	-116 724	23 053	-166 370	56,3 %	-152 338	-140 506
Aineet, tarvikkeet ja tavarat	-6 398	-5 015	-1 382	-8 320	76,9 %	-16 180	-9 596
Avustukset	-1 168	-5 750	4 582	-6 500	18,0 %	-6 150	-1 752
Muut toimintakulut	-6 677	-10 717	4 040	-12 800	52,2 %	-14 460	-10 015
TOIMINTAKULUT	-145 590	-177 802	32 212	-243 125	59,9 %	-240 718	-218 385
TOIMINTAKATE YHTEENSÄ	-137 777	-169 140	31 363	-229 955	59,9 %	-224 143	-206 665

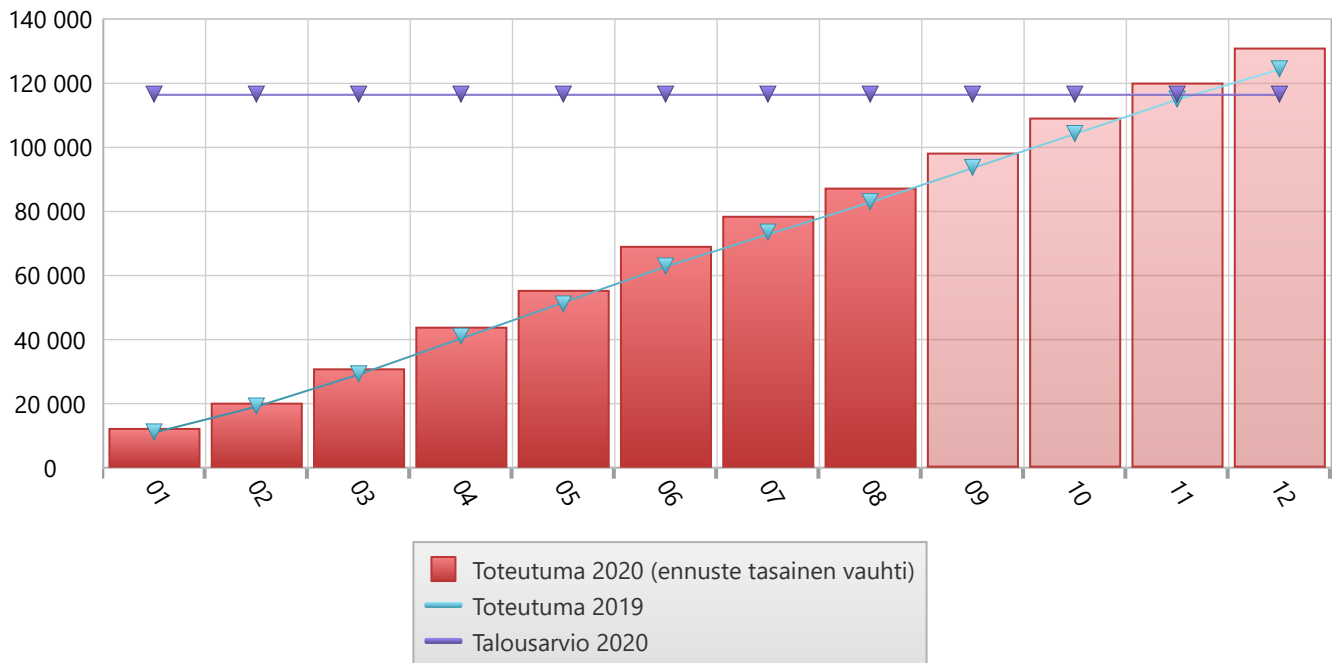
Toimintakate (neg. arvo) TEKNISTEN PALVELUJEN TOIMIALA



Elokuu 2020 TEKNISTEN PALVELUJEN TOIMIALA

	Toteuma 08-2020	Toteuma 08-2019	Muutos, euroa	Talousarvio 2020	Toteuma-%	Tilinpäätös 2019	Tilikauden ennuste (Tasainen vauhti)
Myyntituotot	600 237	672 480	-72 243	916 200	65,5 %	1 097 449	900 355
Maksutuotot	62 676	106 746	-44 070	121 850	51,4 %	164 456	94 014
Tuet ja avustukset	12 288	10 294	1 994	0	0,0 %	10 294	18 432
Muut toimintatuotot	520 383	532 642	-12 258	756 990	68,7 %	770 134	780 575
TOIMINTATUOTOT	1 195 584	1 322 161	-126 577	1 795 040	66,6 %	2 042 333	1 793 376
Henkilöstökulut	-908 420	-886 336	-22 084	-1 323 375	68,6 %	-1 331 093	-1 362 630
Palvelujen ostot	-842 274	-697 025	-145 249	-1 138 820	74,0 %	-1 095 068	-1 263 410
Aineet, tarvikkeet ja tavarat	-565 445	-588 510	23 065	-926 680	61,0 %	-920 542	-848 168
Avustukset	-2 033	0	-2 033	-85 000	2,4 %	-82 726	-3 049
Muut toimintakulut	-88 050	-105 214	17 164	-137 620	64,0 %	-152 910	-132 075
TOIMINTAKULUT	-2 406 222	-2 277 085	-129 136	-3 611 495	66,6 %	-3 582 340	-3 609 332
TOIMINTAKATE YHTEENSÄ	-1 210 637	-954 924	-255 713	-1 816 455	66,6 %	-1 540 007	-1 815 956

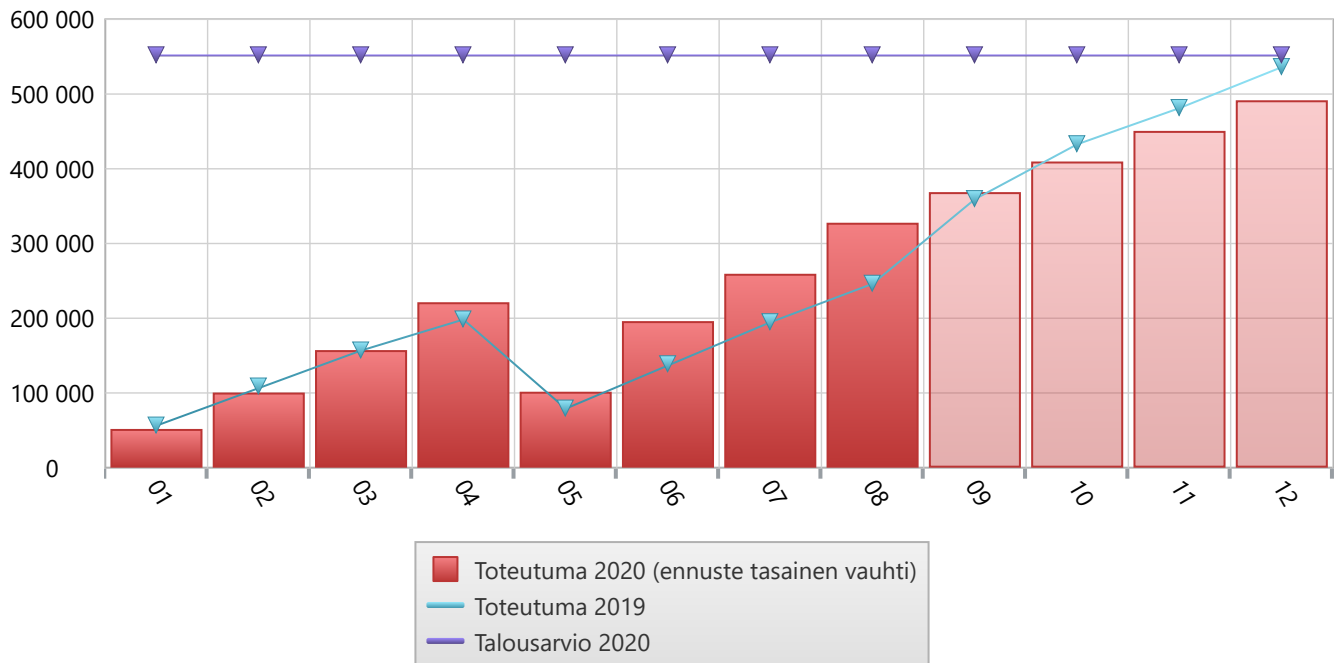
Toimintakate (neg. arvo) TEKNINEN LAUTAKUNTA



Elokuu 2020 TEKNINEN LAUTAKUNTA

	Toteuma 08-2020	Toteuma 08-2019	Muutos, euroa	Talousarvio 2020	Toteuma-%	Tilinpäätös 2019	Tilikauden ennuste (Tasainen vauhti)
Maksutuotot	0	0	0	12 000	0,0 %	8 500	0
Tuet ja avustukset	0	500	-500	0	0,0 %	500	0
TOIMINTATUOTOT	0	500	-500	12 000	0,0 %	9 000	0
Henkilöstökulut	-73 026	-69 210	-3 816	-106 070	68,8 %	-108 301	-109 539
Palvelujen ostot	-13 424	-10 509	-2 915	-19 400	69,2 %	-20 471	-20 136
Aineet, tarvikkeet ja tavarat	-758	-3 679	2 921	-3 000	25,3 %	-4 595	-1 137
Muut toimintakulut	-250	0	-250	0	0,0 %	0	-375
TOIMINTAKULUT	-87 458	-83 398	-4 060	-128 470	68,1 %	-133 367	-131 187
TOIMINTAKATE YHTEENSÄ	-87 458	-82 898	-4 560	-116 470	75,1 %	-124 367	-131 187

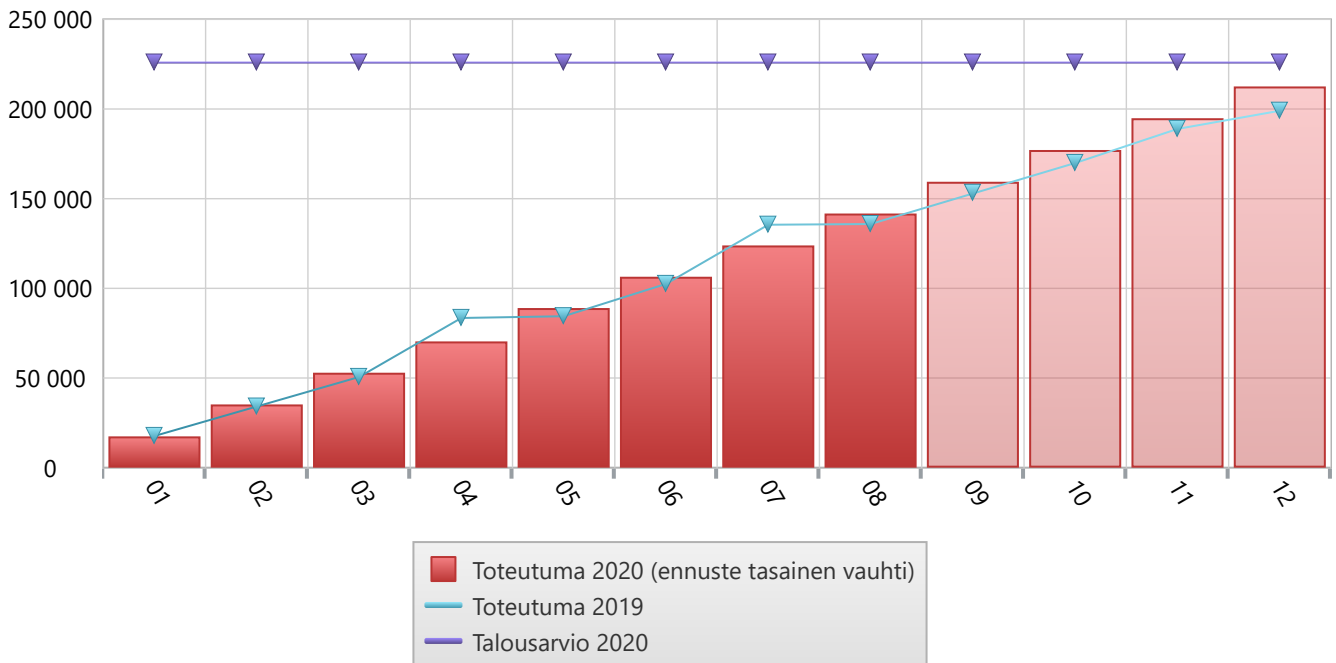
Toimintakate (neg. arvo) YHDYSKUNTAPALVELUT



Elokuu 2020 YHDYSKUNTAPALVELUT

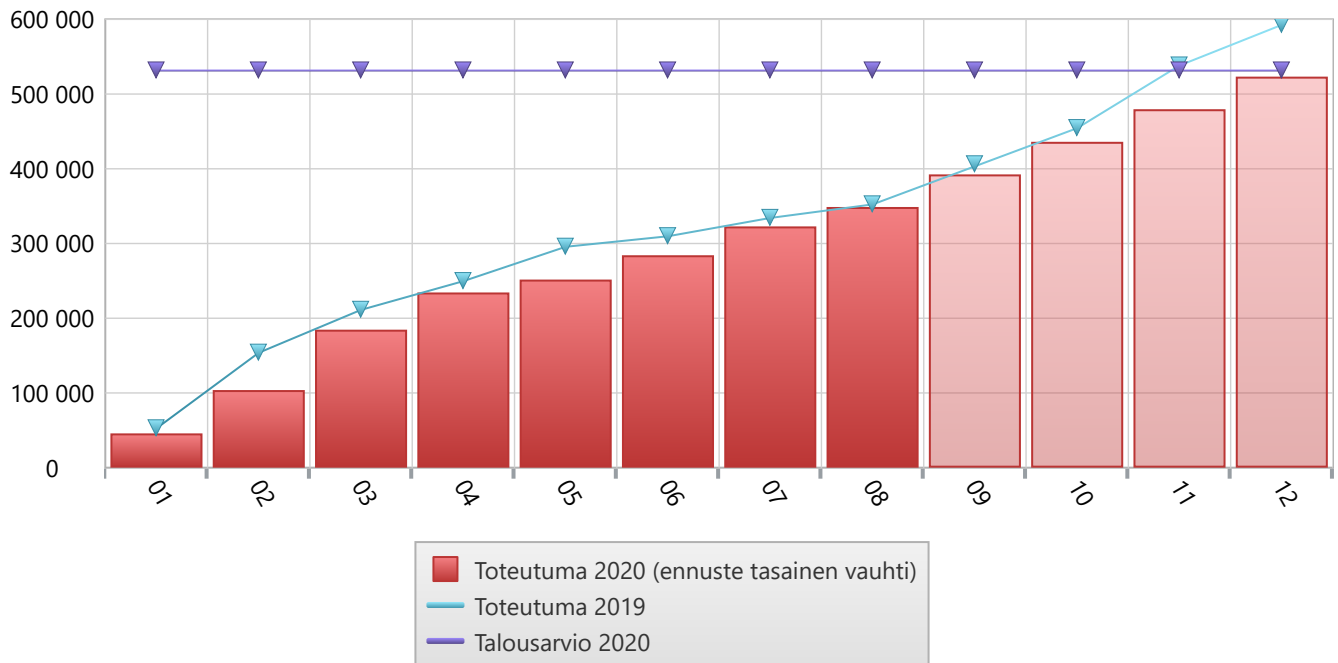
	Toteuma 08-2020	Toteuma 08-2019	Muutos, euroa	Talousarvio 2020	Toteuma-%	Tilinpäätös 2019	Tilikauden ennuste (Tasainen vauhti)
Myyntituotot	186 435	184 484	1 951	223 500	83,4 %	219 946	279 653
Maksutuotot	6 137	6 268	-131	8 850	69,3 %	9 891	9 206
Tuet ja avustukset	0	375	-375	0	0,0 %	375	0
Muut toimintatuotot	75 505	74 764	741	92 200	81,9 %	81 205	113 258
TOIMINTATUOTOT	268 078	265 891	2 187	324 550	82,6 %	311 417	402 117
Henkilöstökulut	-122 116	-120 780	-1 336	-161 345	75,7 %	-161 964	-183 174
Palvelujen ostot	-383 236	-278 780	-104 456	-486 300	78,8 %	-435 003	-574 854
Aineet, tarvikkeet ja tavarat	-63 865	-79 992	16 127	-102 450	62,3 %	-123 213	-95 797
Avustukset	-2 033	0	-2 033	-85 000	2,4 %	-82 723	-3 049
Muut toimintakulut	-24 629	-32 398	7 769	-41 180	59,8 %	-44 557	-36 943
TOIMINTAKULUT	-595 878	-511 949	-83 929	-876 275	68,0 %	-847 459	-893 817
TOIMINTAKATE YHTEENSÄ	-327 800	-246 058	-81 742	-551 725	59,4 %	-536 042	-491 700

Toimintakate (neg. arvo) PELASTUSPALVELUT



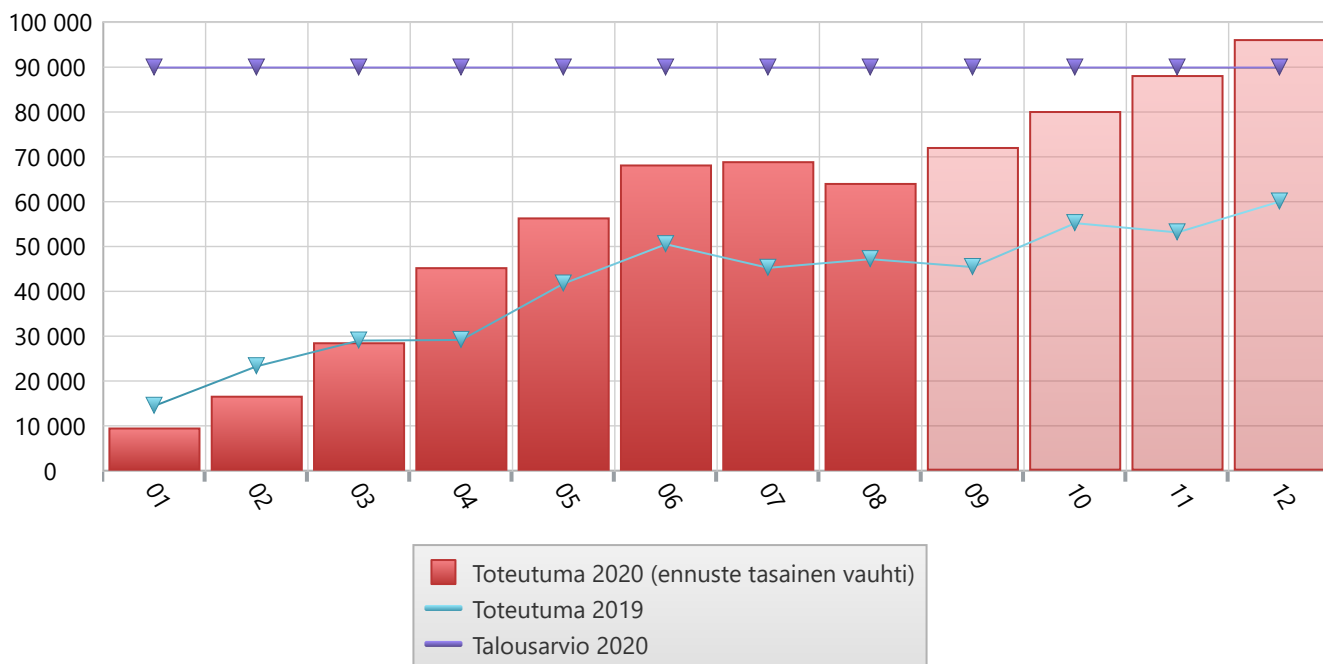
Elokuu 2020 PELASTUSPALVELUT

	Toteuma 08-2020	Toteuma 08-2019	Muutos, euroä	Talousarvio 2020	Toteuma-%	Tilinpäätös 2019	Tilikauden ennuste (Tasainen vauhti)
Maksutuotot	0	0	0	0	0,0 %	3 688	0
Muut toimintatuotot	0	0	0	4 600	0,0 %	2 067	0
TOIMINTATUOTOT	0	0	0	4 600	0,0 %	5 755	0
Henkilöstökulut	-1 134	-2 511	1 377	-2 750	41,2 %	-3 186	-1 701
Palvelujen ostot	-138 748	-131 230	-7 518	-221 040	62,8 %	-196 987	-208 121
Aineet, tarvikkeet ja tavarat	-1 839	-2 117	278	-4 600	40,0 %	-2 550	-2 758
Muut toimintakulut	0	0	0	-2 100	0,0 %	-2 067	0
TOIMINTAKULUT	-141 721	-135 857	-5 863	-230 490	61,5 %	-204 790	-212 581
TOIMINTAKATE YHTEENSÄ	-141 721	-135 857	-5 863	-225 890	62,7 %	-199 035	-212 581

Toimintakate (neg. arvo) KIINTEISTOPALVELUT

Elokuu 2020 KIINTEISTOPALVELUT

	Toteuma 08-2020	Toteuma 08-2019	Muutos, euroa	Talousarvio 2020	Toteuma-%	Tilinpäätös 2019	Tilikauden ennuste (Tasainen vauhti)
Myyntituotot	0	0	0	1 800	0,0 %	1 406	0
Tuet ja avustukset	12 288	0	12 288	0	0,0 %	0	18 432
Muut toimintatuotot	248 835	244 889	3 946	369 550	67,3 %	370 023	373 252
TOIMINTATUOTOT	261 123	244 889	16 234	371 350	70,3 %	371 429	391 684
Henkilöstökulut	-142 908	-120 230	-22 678	-212 310	67,3 %	-212 506	-214 361
Palvelujen ostot	-178 096	-178 930	833	-234 390	76,0 %	-284 535	-267 145
Aineet, tarvikkeet ja tavarat	-265 390	-266 050	660	-420 150	63,2 %	-420 888	-398 085
Avustukset	0	0	0	0	0,0 %	-4	0
Muut toimintakulut	-23 617	-31 996	8 379	-36 000	65,6 %	-46 098	-35 425
TOIMINTAKULUT	-610 011	-597 205	-12 806	-902 850	67,6 %	-964 031	-915 017
TOIMINTAKATE YHTEENSÄ	-348 888	-352 317	3 428	-531 500	65,6 %	-592 602	-523 332

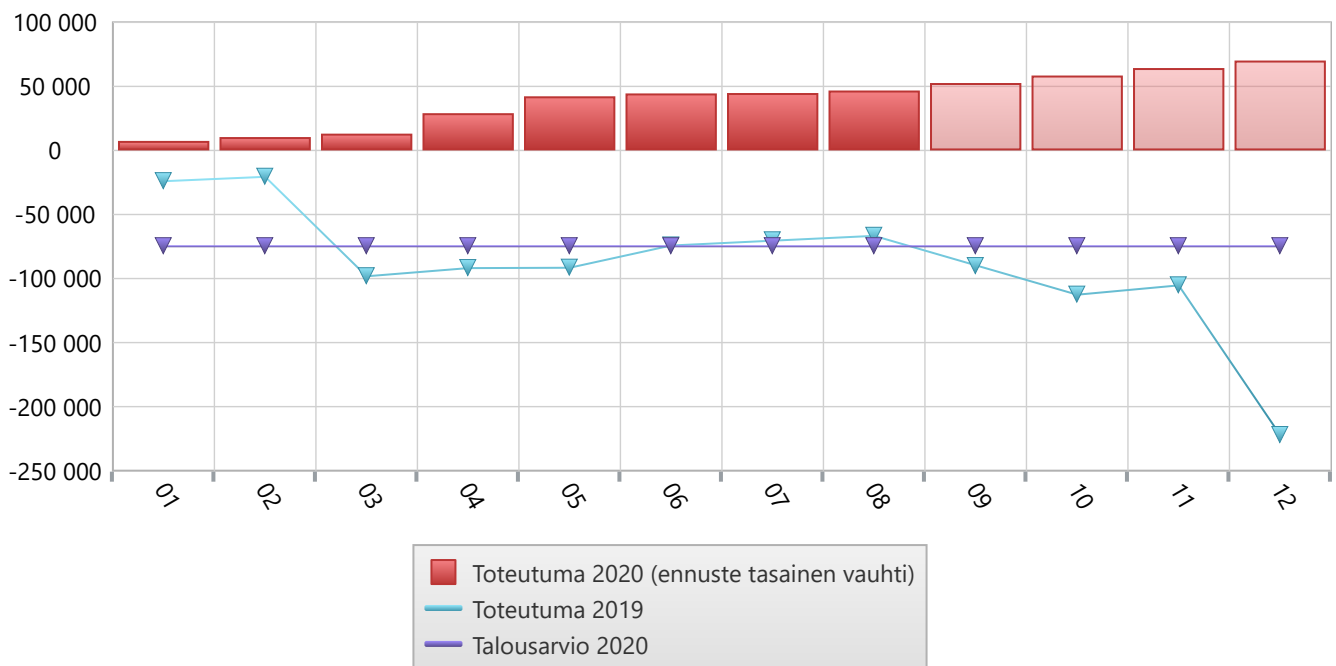
Toimintakate (neg. arvo) YMPARISTOVALVONTA



Elokuu 2020 YMPARISTOVALVONTA

	Toteuma 08-2020	Toteuma 08-2019	Muutos, euroa	Talousarvio 2020	Toteuma-%	Tilinpäätös 2019	Tilikauden ennuste (Tasainen vauhti)
Myyntituotot	1 610	170	1 440	200	805,0 %	170	2 415
Maksutuotot	47 236	60 000	-12 764	82 000	57,6 %	97 282	70 854
Tuet ja avustukset	0	1 375	-1 375	0	0,0 %	1 375	0
Muut toimintatuotot	0	0	0	0	0,0 %	309	0
TOIMINTATUOTOT	48 846	61 545	-12 699	82 200	59,4 %	99 136	73 269
Henkilöstökulut	-87 630	-90 996	3 365	-134 260	65,3 %	-132 509	-131 445
Palvelujen ostot	-22 966	-15 131	-7 835	-34 900	65,8 %	-23 520	-34 449
Aineet, tarvikkeet ja tavarat	-1 177	-1 588	411	-2 450	48,1 %	-2 138	-1 766
Muut toimintakulut	-1 250	-1 000	-250	-500	250,0 %	-1 000	-1 875
TOIMINTAKULUT	-113 024	-108 715	-4 309	-172 110	65,7 %	-159 167	-169 536
TOIMINTAKATE YHTEENSÄ	-64 178	-47 170	-17 008	-89 910	71,4 %	-60 030	-96 267

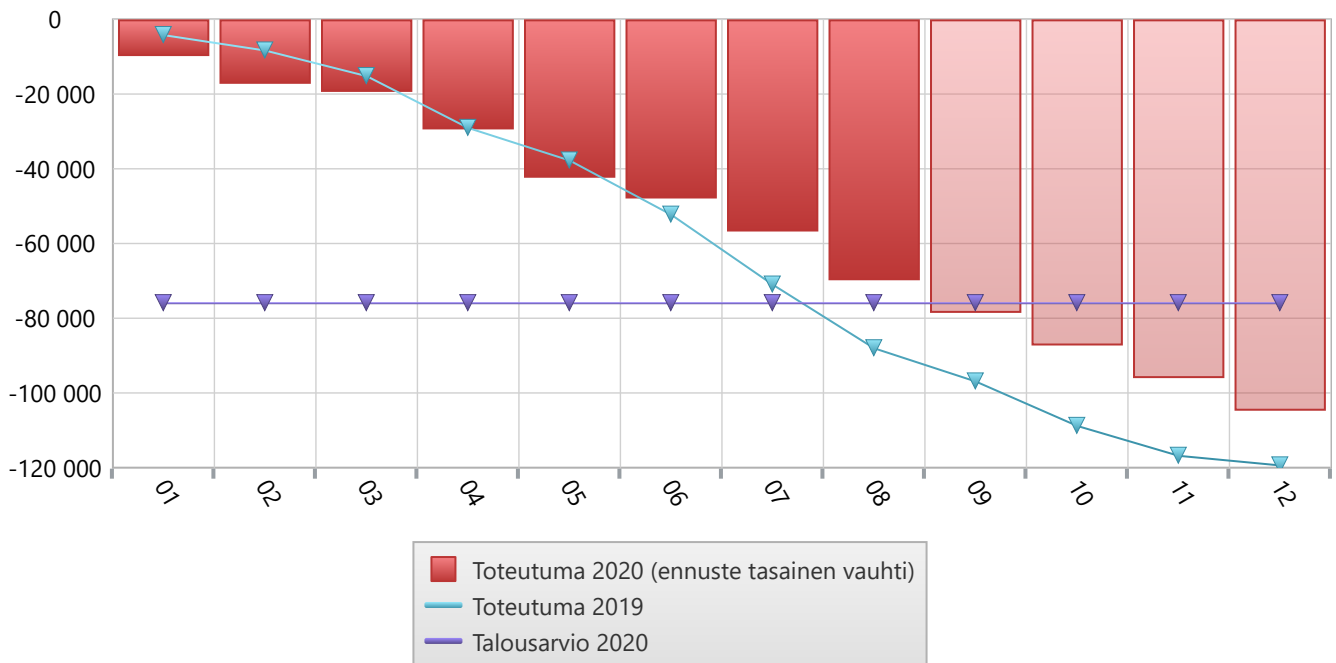
Toimintakate (neg. arvo) KAAVOITUS- JA TONTTIPALVELUT



Elokuu 2020 KAAVOITUS- JA TONTTIPALVELUT

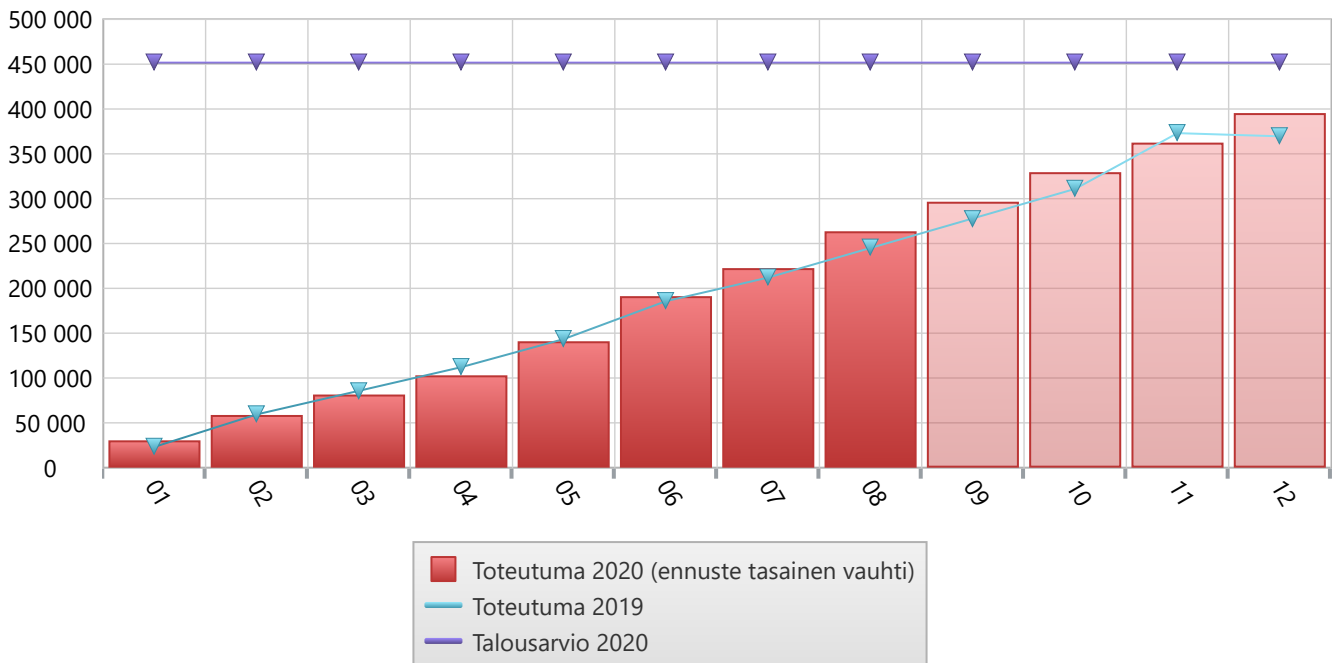
	Toteuma 08-2020	Toteuma 08-2019	Muutos, euroa	Talousarvio 2020	Toteuma-%	Tilinpäätös 2019	Tilikauden ennuste (Tasainen vauhti)
Myyntituotot	7 558	84 035	-76 477	140 000	5,4 %	272 571	11 337
Maksutuotot	0	32 400	-32 400	5 000	0,0 %	32 400	0
Muut toimintatuotot	6	323	-316	1 000	0,6 %	474	10
TOIMINTATUOTOT	7 564	116 758	-109 194	146 000	5,2 %	305 445	11 346
Henkilöstökulut	-14 683	-15 987	1 304	-24 585	59,7 %	-24 026	-22 025
Palvelujen ostot	-40 175	-28 401	-11 774	-38 100	105,4 %	-51 985	-60 262
Aineet, tarvikkeet ja tavarat	506	-5 691	6 197	-8 500	-6,0 %	-7 213	759
TOIMINTAKULUT	-54 352	-50 079	-4 273	-71 185	76,4 %	-83 224	-81 528
TOIMINTAKATE YHTEENSÄ	-46 788	66 679	-113 467	74 815	-62,5 %	222 221	-70 181

Toimintakate (neg. arvo) ASUMISPALVELUT



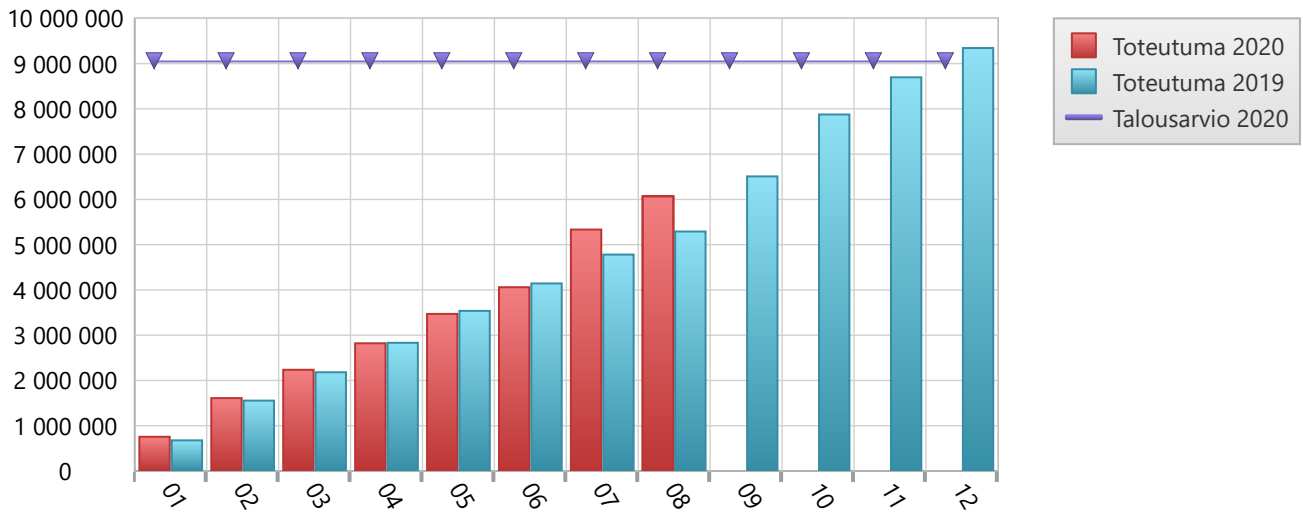
Elokuu 2020 ASUMISPALVELUT

	Toteuma 08-2020	Toteuma 08-2019	Muutos, euroä	Talousarvio 2020	Toteuma-%	Tilinpäätös 2019	Tilikauden ennuste (Tasainen vauhti)
Maksutuotot	9 303	8 078	1 225	14 000	66,5 %	12 695	13 955
Tuet ja avustukset	0	250	-250	0	0,0 %	250	0
Muut toimintatuotot	196 037	212 666	-16 629	289 640	67,7 %	315 790	294 055
TOIMINTATUOTOT	205 340	220 994	-15 655	303 640	67,6 %	328 735	308 009
Henkilöstökulut	-22 489	-20 995	-1 495	-33 030	68,1 %	-32 918	-33 734
Palvelujen ostot	-30 400	-24 169	-6 231	-52 240	58,2 %	-38 455	-45 600
Aineet, tarvikkeet ja tavarat	-44 520	-47 957	3 438	-84 550	52,7 %	-78 772	-66 780
Muut toimintakulut	-38 090	-39 821	1 730	-57 840	65,9 %	-59 188	-57 135
TOIMINTAKULUT	-135 499	-132 942	-2 557	-227 660	59,5 %	-209 333	-203 249
TOIMINTAKATE YHTEENSÄ	69 840	88 052	-18 212	75 980	91,9 %	119 402	104 761

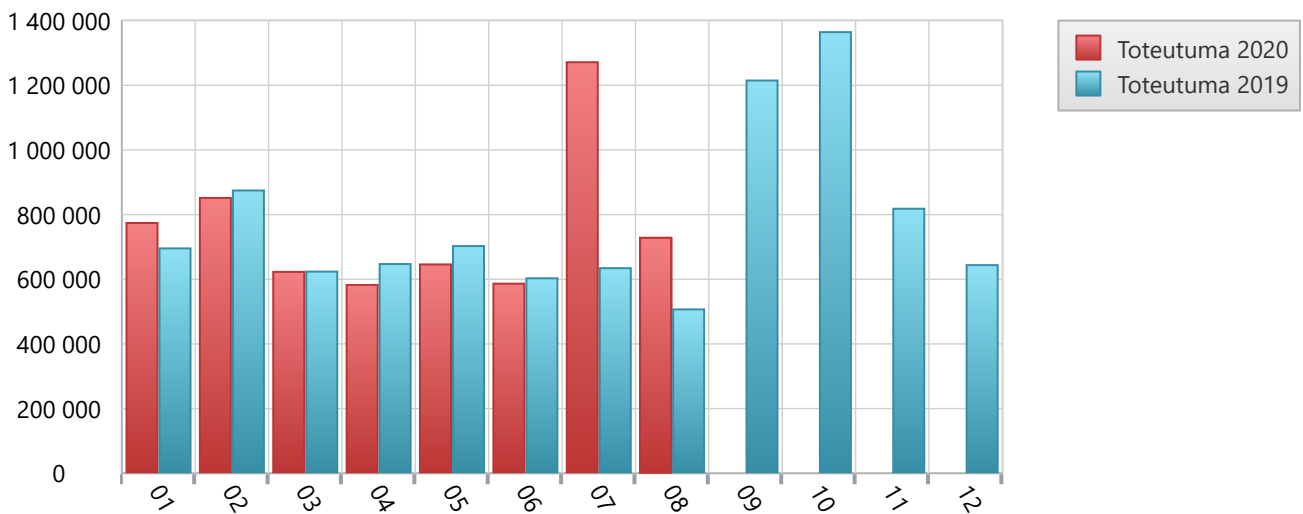
Toimintakate (neg. arvo) RUOKAHUOLTO JA PUHTAANAPITOPALVELUT

Elokuu 2020 RUOKAHUOLTO JA PUHTAANAPITOPALVELUT

	Toteuma 08-2020	Toteuma 08-2019	Muutos, euroä	Talousarvio 2020	Toteuma-%	Tilinpäätös 2019	Tilikauden ennuste (Tasainen vauhti)
Myyntituotot	404 634	403 790	843	550 700	73,5 %	603 356	606 951
Tuet ja avustukset	0	7 794	-7 794	0	0,0 %	7 794	0
Muut toimintatuotot	0	0	0	0	0,0 %	266	0
TOIMINTATUOTOT	404 634	411 585	-6 951	550 700	73,5 %	611 416	606 951
Henkilöstökulut	-444 434	-445 628	1 195	-649 025	68,5 %	-655 682	-666 650
Palvelujen ostot	-35 229	-29 876	-5 353	-52 450	67,2 %	-44 112	-52 843
Aineet, tarvikkeet ja tavarat	-188 403	-181 437	-6 966	-300 980	62,6 %	-281 175	-282 604
Muut toimintakulut	-215	0	-215	0	0,0 %	0	-322
TOIMINTAKULUT	-668 280	-656 941	-11 339	-1 002 455	66,7 %	-980 970	-1 002 420
TOIMINTAKATE YHTEENSÄ	-263 646	-245 356	-18 290	-451 755	58,4 %	-369 553	-395 469

VEROTULOT KUMULATIIVINEN 08-2020



VEROTULOT KUUKAUSI 08-2020



Verotulokertymä

Kumulatiivinen	08/20	08/19
Kunnallisvero	4 047 365	4 151 437
Yhteisövero	1 317 434	1 098 612
Kiinteistövero	722 167	62 621
YHTEENSÄ	6 086 966	5 312 670